

Projekt

UCHWAŁA NR XLV/ / 23

RADY MIEJSKIEJ W MAŁOGOSZCZU

z dnia 2023 r.

w sprawie zatwierdzenia sprawozdania finansowego wraz ze sprawozdaniem z wykonania budżetu.

Na podstawie art.18 ust.2 pkt 4 ustawy z dnia 8 marca 1990 roku o samorządzie gminnym (Dz. U. z 2023 r., poz. 40, 572) oraz art. 270 ust.4 ustawy z dnia 27 sierpnia 2009 roku o finansach publicznych (Dz. U. z 2022 r., poz. 1634 ze zm.) **Rada Miejska uchwala co następuje:**

§ 1. Zatwierdza się sprawozdanie finansowe wraz ze sprawozdaniem z wykonania budżetu Gminy Małogoszcz za 2022 rok.

§ 2. Uchwała wchodzi w życie z dniem podjęcia.

Przewodniczący Rady
Miejskiej

Michał Borowski

RADCA PRAWNY

mgr Wiesław Zagala

UZASADNIENIE

Do uchwały Rady Miejskiej w Małogoszczu w sprawie zatwierdzenia sprawozdania finansowego wraz ze sprawozdaniem z wykonania budżetu za 2022 rok.

Wypełniając zapisy art.270 ust.4 ustawy dnia 27 sierpnia 2009 roku o finansach publicznych (Dz. U. z 2022 r., poz. 1634 ze zm.) Rada Miejska po zapoznaniu się z:

- sprawozdaniem z wykonania budżetu gminy za 2022 r.

- sprawozdaniem finansowym

podejmuje uchwałę w sprawie zatwierdzenia sprawozdania finansowego wraz ze

sprawozdaniem z wykonania budżetu Gminy Małogoszcz za 2022 rok.

Rada Miejska rozpatruje i zatwierdza sprawozdanie finansowe jednostki samorządu terytorialnego wraz ze sprawozdaniem z wykonania budżetu i podejmuje uchwałę.

Projekt uchwały wraz z uzasadnieniem przygotowała:
Insp. H. Sobota

SPRAWOZDANIE Z WYKONANIA BUDŻETU GMINY ZA 2022 ROK.

Plan dochodów budżetowych gminy po zmianach na 2022 rok zamyka się kwotą **74.611.922,27zł**

Plan dochodów został zrealizowany w wysokości **72.489.087,53zł** co stanowi **97,15 %** planu.

Największą pozycję w planie dochodów budżetowych gminy stanowią dochody własne między innymi:

- Podatek od nieruchomości położonych na terenie gminy od osób prawnych :
plan **8.825.130,00zł** wykonanie **8.797.143,21zł**- tj. **99,68%**
- udziały we wpływach z podatku dochodowego od osób prawnych i jednostek organizacyjnych nie posiadających osobowości prawnej:
plan **1.602.654,00zł** - wykonanie **1.602.654,00zł**- tj. **100,00%**
- udziały we wpływach z podatku dochodowego od osób fizycznych:
plan **7.971.450,57zł** wykonanie **9.611.450,57zł**- tj. **120,57%**

Pozostałe dochody budżetowe własne pochodzą między innymi z niżej wymienionych źródeł:

- dotacja na zadania zlecone i powierzone gminie z zakresu administracji rządowej (201,206):
plan **12.990.314,19 zł** wykonanie **12.795.336,02zł**- tj. **98,00%**
- dotacja celowa otrzymana z budżetu państwa na zadania bieżące realizowane przez gminę na podstawie porozumień(202)
plan **73.394,00 zł** wykonanie **73.394,00zł**- tj. **100,00%**
- dotacje na realizację własnych zadań bieżących gmin (stypendia dla uczniów, dożywianie dzieci w szkołach, zasiłki,(203,204) :
plan **1.614.385,40zł** wykonanie **1.575.478,93zł** - tj. **97,59%**
- subwencja na zadania oświatowe z Ministerstwa Finansów :
plan **12.812.380,00zł** wykonanie **12.812.380,00zł**- tj. **100,00%**
- subwencja wyrównawcza z Ministerstwa Finansów :
plan **1.471.784,00zł** wykonanie **1.471.784,00zł**- tj. **100,00%**
- subwencja równoważąca z Ministerstwa Finansów :
plan **304.512,00zł** wykonanie **304.512,00zł**- tj. **100,00%**
- podatek od nieruchomości osoby fizyczne
plan **1.320.000,00zł** wykonanie **1.356.804,10zł**- tj. **102,79%**
- dochody z tytułu podatku rolnego
plan **339.168,00zł** wykonanie **333.550,31zł**- tj. **98,34%**

Na zalegających z tytułu podatków i opłat lokalnych od osób fizycznych wystawiono 64 upomnienia na kwotę **44.019,27zł** i 58 tytułów wykonawczych na kwotę **42.784,50zł**, od osób prawnych wystawiono 20 upomnień na kwotę

424.234,77zł i 7 tytułów wykonawczych na kwotę 205.347,60zł przesłano do Urzędów Skarbowych celem wyegzekwowania zaległości.

- dochody z tytułu podatku leśnego
plan 140.075,00zł wykonanie 137.104,94zł- tj. 97,88%
- dochody z tytułu podatków i opłat lokalnych, w tym wpływy z opłaty targowej, wpływy z karty podatkowej i wpływy z podatku od spadków i darowizn :
plan 105.800,00zł wykonanie 114.938,88zł- tj.108,64%
- dochody z tytułu podatku od środków transportowych :
plan 742.300,00zł wykonanie 720.633,78zł- tj. 97,08%
- podatek od czynności cywilno-prawnych
plan 2.569.100,00zł wykonanie 2.546.729,32zł- tj. 99,00%
- wpływy z opłaty skarbowej
plan 35.000,00zł wykonanie 31.598,00zł- tj. 90,28%
- wpływy ze sprzedaży wyrobów :
plan 1.200.000,00zł wykonanie 430.125,00zł- tj.35,84%
- wpływy z opłat z tytułu wieczystego użytkowania nieruchomości :
plan 7.500,00zł wykonanie 7.425,81zł- tj.99,01%
- wpływy z tytułu przekształcenia prawa użytkowania wieczystego
plan 12.000,00zł wykonanie 9.993,30zł- tj.83,28%
- wpływy z opłat za trwałe zarząd, użytkowanie i służebności :
plan 16.200,00zł wykonanie 16.122,39zł- tj.99,52%
- wpływy z opłat za koncesje i licencje
plan 1.000,00zł wykonanie 404,25zł tj. 40,43%
- wpływy z rozliczeń z ubiegłych lat
plan 0,00zł wykonanie 157,34zł tj. 0,00%
- wpływy z opłaty eksploatacyjnej za wydobycia kopalin :
plan 1.170.000,00zł wykonanie 1.169.628,80zł- tj. 99,97%
- wpływy z opłaty produktowej :
plan 50,00zł wykonanie 5,15zł- tj. 10,30%
- wpływy z innych lokalnych opłat
plan 250,00zł wykonanie 153,00zł tj. 61,20%
- grzywny, mandaty i inne kary pieniężne od osób fizycznych :
plan 1.000,00zł wykonanie 100,00zł- tj. 10,00%
- dochody ze sprzedaży mienia komunalnego :
plan 27.520,00zł wykonanie 29.197,52zł- tj. 106,10%
- odsetki od nieterminowo regulowanych należności z tytułu podatków i opłat lokalnych
plan 55.056,52zł wykonanie 43.370,90zł- tj. 78,78%
- pozostałe odsetki (od środków pozostających na rachunkach bankowych) :
plan 4.950,00zł wykonanie 27.459,24zł- tj. 5,54%
- dochody z tytułu usług opiekuńczych :
plan 40.000,00zł wykonanie 28.897,25zł- tj. 72,00%
- dochody z tytułu dzierżawy obwodów łowieckich :

- plan 3.000,00zł wykonanie 2.887,66zł- tj. 96,26%
- dochody z najmu i dzierżawy składników majątkowych tj. czynsze za wynajem lokali :
 - plan 163.640,00zł wykonanie 164.699,00zł- tj. 100,65%
 - dochody z tytułu opłat za wydawanie zezwoleń na sprzedaż i podawania napojów alkoholowych
 - plan 263.820,79zł wykonanie 288.917,88zł- tj. 109,51%
- wpływy z opłat za korzystanie z wychowania przedszkolnego
 - plan 26.860,00zł wykonanie 25.003,50zł- tj. 93,09 %
- wpływy z opłat za korzystanie z wyżywienia w jednostkach realizujących zadania z zakresu wychowania przedszkolnego
 - plan 286.000,00zł wykonanie 315.262,00zł- tj. 110,23%
- wpływy z opłat i usług w systemie opieki nad dziećmi w wieku do lat 3
 - plan 73.150,00zł wykonanie 32.750,00zł- tj. 44,77%
- pozostałe wpływy z usług jednostek budżetowych (wyżywienie dzieci w stołówkach szkolnych, wpływy rodziny kapitał opiekuńczy)
 - plan 387.500,00zł wykonanie 385.238,50zł- tj. 99,42%
- środki z Funduszu Pomocy na finansowanie lub dofinansowanie zadań bieżących plan 251.637,60zł wykonanie 251.607,30zł- tj. 99,99%
- wpływy tytułu opłat i kar za korzystanie ze środowiska
 - plan 386.600,00zł wykonanie 387.345,82zł- tj. 100,19%
- wpływy z różnych dochodów (wpływy z tytułu wynagrodzenia dla płatnika z tytułu wykonywania zadań określonych przepisami)
 - plan 804.200,00zł wykonanie 269.445,33zł- tj. 33,50%
- wpływy z dywidend
 - plan 50,00zł wykonanie 31,80zł- tj. 63,60%
- wpływy z otrzymanych spadków, zapisów i darowizn
 - plan 36.003,00zł wykonanie 36.003,00zł- tj. 100,00%
- wpływy z opłat z tytułu gospodarowania odpadami komunalnymi
 - plan 2.314.824,00zł wykonanie 2.231.181,92zł- tj. 96,39%
- dochody z różnych opłat (za czynności egzekucyjne) ,
 - plan 6.350,00zł wykonanie 4.555,63zł- tj. 71,72%
- środki z Funduszu Przeciwdziałania COVID-19
 - plan 8.792.570,58zł wykonanie 7.226.144,88zł- tj. 82,00%
- dochody jednostek samorządu terytorialnego związane z realizacją zadań z zakresu administracji rządowej oraz innych zadań zleconych ustawami
 - plan 40.750,00zł wykonanie 25.459,47zł- tj. 62,48%
- dochody z tytułu odpłatności za pobyt w Domu Pomocy Społecznej
 - plan 55.000,00zł wykonanie 55.354,32zł- tj. 100,64%
- wpływy z innych lokalnych opłat pobieranych przez JST
 - plan 37.000,00zł wykonanie 32.737,57zł- tj. 88,00%
- środki z Funduszu Pracy otrzymane na realizację zadań
 - plan 6.000,00zł wykonanie 6.000,00zł- tj. 100,00%

- dotacje celowe otrzymane w ramach programów finansowanych z udziałem środków europejskich
plan **3.768.452,11zł**- wykonanie **3.414.649,23zł**- tj.**90,61%**
- dotacja celowa otrzymana z budżetu państwa na realizację inwestycji i zakupów inwestycyjnych własnych gmin
plan **885.000,00zł**- wykonanie **800.000,00zł**- tj.**90,40%**
- dotacja otrzymana z państwowego funduszu celowego na finansowanie lub dofinansowanie kosztów realizacji inwestycji
plan **400.000,00zł**- wykonanie **400.000,00zł**- tj.**100,00%**
- środki na dofinansowanie własnych zadań bieżących gmin
plan **40.044,00zł** wykonanie **39.264,00zł**- tj. **98,05%**
- środki otrzymane od pozostałych jednostek zaliczanych do sektora finansów publicznych na realizację zadań bieżących JST
plan **130.496,51zł**- wykonanie **46.016,71zł**- tj.**35,26%**

Z dochodów budżetowych gminy na spłatę kredytów krótkoterminowych i długoterminowych plan **2.000.000,00zł** wykonanie **2.000.000,00zł**.


 BURMISTRZ
mgr Mariusz Piotrowski

SPRAWOZDANIE Z WYKONANIA BUDŻETU GMINY ZA 2022 ROK.

Na realizację zadań wynikających z programu gospodarczego gminy zaplanowano w 2022 roku wydatki w wysokości 82.668.900,31zł, natomiast wykonanie wynosi 75.372.815,50zł co stanowi 91,17% planu z tego:

-wydatki majątkowe	PLAN 11.518.462,85zł
	Wykonanie 10.106.583,66zł
	tj. 87,74% planu
- wydatki bieżące	PLAN 71.150.437,46zł
	Wykonanie 65.266.231,84zł
	tj. 91,73% planu

Wykonanie wydatków w poszczególnych działach klasyfikacji budżetowej przedstawia się następująco:

DZIAŁ 010 – ROLNICTWO I ŁOWIECTWO	PLAN 811.250,02zł
	Wykonanie 789.427,33zł
	tj. 97,31% planu

W dziale tym poniesiono wydatki na:

A) Wydatki majątkowe	254.867,09zł
w tym:	
1. Rozbudowa sieci wodociągowej w m. Mieronice	48.201,00zł
2. Opracowanie dokumentacji projektowej rozbudowy sieci wodociągowej w .Kozłów	9.840,00zł
3. Opracowanie dokumentacji i wykonanie sieci wodociągowej w m. Bocheniec	35.446,90zł
4. Opracowanie dokumentacji projektowej rozbudowy sieci wodociągowej w m. Złotniki	4.920,00zł
5. Rozbudowa sieci wodociągowej w m. Wygnanów	8.629,00zł
6. Rozbudowa sieci wodociągowej w m. Kopaniny	1.000,00zł
7. Opracowanie dokumentacji projektowej rozbudowy sieci wodociągowej w m. Lasochów	4.920,00zł
8. Rozbudowa kanalizacji sanitarnej w m. Bocheniec	38.877,99zł

9. Dobudowa sieci wodociągowej Leśnica-dziennik budowy	29,00zł
10.Modernizacja przepompowni „Bocheniec Folwark”	93.298,90zł
11. Wykonanie przydomowej oczyszczalni ścieków przy OSP Wola Tesserowa	9.704,30zł
B) Wydatki bieżące	534.560,24zł
w tym:	
1. Konserwacja urządzeń melioracyjnych	5.088,00zł
2. Składki na Izby Rolnicze	6.710,79zł
3. Zakup hydrantów oraz części zamiennych	10.000,00zł
4. Wypis z rejestru gruntów dotyczących zajęcia terenów(cieków wodnych) pod istniejące sieci wodociągowe	150,00zł
5. Zwrot podatku akcyzowego dla rolników	499.656,89zł
6. Koszty obsługi zwrotu podatku akcyzowego	9.993,13zł
7. Opłata roczna za wyłączenie gruntów rolnych	2.961,43zł
DZIAŁ 400 – Wytwarzanie i zaopatrywanie	PLAN 1.661.904,04zł
w energię elektryczną, gaz i wodę	Wykonanie 285.307,96zł
	tj. 17,17% planu

W dziale tym poniesiono wydatki na:

A) Wydatki bieżące	285.307,96zł
w tym:	
1. Zakup i dystrybucja węgla	285.307,96zł

DZIAŁ 600 – TRANSPORT I ŁĄCZNOŚĆ	PLAN 575.070,00zł
	Wykonanie 481.212,67zł
	tj. 83,68% planu

W dziale tym poniesiono wydatki na:

1. Drogi publiczne powiatowe	177.000,00zł
A) Wydatki majątkowe	177.000,00zł
w tym:	
a) Przebudowa istniejącego przejścia dla pieszych w Małogoszczu ul. Jaszowskiego i Włoszczowska	57.105,00zł
b) Przebudowa drogi powiatowej Ludynia-Kozłów-Małogoszcz	25.233,00zł
c) Przebudowa drogi powiatowej Skorków-Leśnica	94.662,00zł

2. Drogi publiczne gminne	284.507,67zł
A) Wydatki majątkowe	37.884,00zł
w tym:	
a) Wykonanie projektu przebudowy drogi gminnej -ul. Chęcińska	19.803,00zł
b) Wykonanie projektu przebudowy drogi gminnej -ul. 11 Listopada	18.081,00zł
B) Wydatki bieżące	246.623,67zł
w tym;	
a) naprawa nawierzchni asfaltowej	21.220,00zł
b) zakup kamienia i mieszanki do utwardzenia dróg	14.035,38zł
c) usługi transportowe	65.216,32zł
d) usługi koparko-spycharką	49.050,00zł
e) odśnieżanie dróg	41.809,65zł
f) opłata roczna	659,34zł
g) zakup soli drogowej i piasku	37.402,43zł
h) zakup znaków drogowych	2.104,32zł
i) przystanek autobusowy dla m. Leśnica, koszt na śmieci	9.800,00zł
j) poliwęglan na wiaty przystankowe	1.866,67zł
k) zakup hydrantów	793,76zł
l) separatory, ograniczniki ,odbojniki parkingowe	1.116,00zł
m) wykonanie oznakowania poziomego	1.549,80zł
3. Drogi wewnętrzne	19.705,00zł
A) Wydatki majątkowe	19.705,00zł
w tym:	
a) Opracowanie dokumentacji na przebudowę drogi dojazdowej do gruntów rolnych w miejscowości Bocheniec	10.900,00zł
b) Wykonanie mapy na przebudowę drogi w m. Kozłów	4.305,00zł
c) Opracowanie dokumentacji na przebudowę drogi wewnętrznej na Osiedlu w Małogoszczu	4.500,00zł
DZIAŁ 700 – GOSPODARKA MIESZKANIOWA	PLAN 128.789,00zł
	Wykonanie 126.755,84zł
	tj. 98,42% planu

W dziale tym poniesiono wydatki na:

A) Wydatki majątkowe	81.489,00zł
w tym;	

1. Wniesienie aportem nieruchomości do Spółki SIM SMS(podatek VAT)	81.489,00zł
B) Wydatki bieżące	45.266,84zł
w tym;	
1. Dotacja na fundusz remontowy	17.566,77zł
2. Remont mieszkań socjalnych i komunalnych	27.700,07zł

DZIAŁ 710 – DZIAŁALNOŚĆ USŁUGOWA **PLAN 803.090,00zł**
Wykonanie 522.761,29zł
tj. 65,09% planu

W dziale tym poniesiono wydatki na:

A) Wydatki bieżące	522.761,29zł
w tym;	
1. Opracowanie planu zagospodarowania przestrzennego gminy	458.783,93zł
2. Wycena nieruchomości, wyrisy i ogłoszenia prasowe	52.907,36zł
3. Pozostała działalność	11.070,00zł

DZIAŁ 720 – INFORMATYKA **PLAN 344.850,00zł**
Wykonanie 4.182,00zł
tj. 1,21% planu

A) Wydatki bieżące	4.182,00zł
w tym;	
1. Diagnoza cyber bezpieczeństwa w ramach projektu „Cyfrowa Gmina”	4.182,00zł

DZIAŁ 750 – ADMINISTRACJA PUBLICZNA **PLAN 5.774.228,70zł**
Wykonanie 5.443.397,01zł
tj. 94,27% planu

W dziale tym poniesiono wydatki na:

A) Wydatki bieżące	5.443.397,01zł
w tym;	

1. Wydatki na zadania zlecone gminie z zakresu administracji rządowej	142.372,82zł
2. Podstawowa działalność Rady Miejskiej i jej organów	309.061,72zł
3. Podstawowa działalność Urzędu Miasta i Gminy	3.991.672,14zł
4. Wydatki związane z promocją gminy	92.850,93zł
5. Wydatki Samorządowego Centrum Oświaty	705.093,20zł
6. Wynagrodzenia agencyjno-prowizyjne dla inkasentów	202.346,20zł

**DZIAŁ 751 – URZĘDY NACZELNYCH ORGANÓW WŁADZY
PAŃSTWOWEJ, KONTROLI I OCHRONY
PRAWA ORAZ SĄDOWNICTWA**

PLAN 2.406,00zł
Wykonanie 2.406,00zł
tj. 100,00% planu

W dziale tym poniesiono wydatki na:

A) Wydatki bieżące 2.406,00zł

w tym;

1. Prowadzenie stałego rejestru wyborców 2.406,00zł

**DZIAŁ 754 – BEZPIECZEŃSTWO PUBLICZNE I OCHRONA
PRZECIWPOŻAROWA**

PLAN 1.396.105,00zł
Wykonanie 615.644,47zł
tj. 44,10% planu

W dziale tym poniesiono wydatki na:

A) Wydatki majątkowe 42.626,00zł

w tym:

1) Współuczestnictwo w zakupie samochodu osobowego dla Komendy

Powiatowej Policji w Jędrzejowie 15.000,00zł

2) Współuczestnictwo w zakupie instalacji fotowoltaicznej oraz pompy 20.000,00zł

ciepła dla Komendy Powiatowej Państwowej Straży Pożarnej w Jędrzejowie

3) Opracowanie kosztorysów i specyfikacji dla budynków użyteczności 7.626,00zł

publicznej

B) Wydatki bieżące 573.018,47zł

w tym:

1. Podstawowa działalność Ochotniczych Straży Pożarnych działających na terenie gminy	291.499,82zł
2. Podstawowa działalność Straży Miejskiej	64.692,79zł
3. Zarządzanie kryzysowe	21.553,86zł
4. Podstawowa działalność	195.272,00zł
DZIAŁ 757 – OBSŁUGA DŁUGU PUBLICZNEGO	PLAN 695.000,00zł
	Wykonanie 685.426,33zł
	tj. 99,00% planu

W dziale tym poniesiono wydatki na:

A) Wydatki bieżące	685.426,33zł
w tym;	
1. Spłata odsetek od kredytów długoterminowych	685.426,33zł

DZIAŁ 758 – RÓŻNE ROZLICZENIA	PLAN 100.180,17zł
	Wykonanie 0,00zł
	tj. 0,00% planu

DZIAŁ 801 – OŚWIATA I WYCHOWANIE	PLAN 28.250.413,79zł
	Wykonanie 27.827.996,13zł
	tj. 98,50% planu

W dziale tym poniesiono wydatki na:

A) Wydatki majątkowe	882.391,48zł
w tym:	
1) Aktualizacja kosztorysu budowy boisk przy SP Rembieszycy, i ZPO Żarczyce Duże	665,00zł
2) Przebudowa boiska przy SP w Złotnikach	826.868,20zł
3) Nadzór budowlany przy realizacji budowy boiska przy ZPO Złotniki	3.644,00zł
4) Aktualizacja kosztorysu budowy Sali gimnastycznej w Kozłowie	1.500,00zł
5) Piec konwekcyjno-parowy dla stołówki w Kozłowie	28.195,43zł
6) Kocioł wodny dla ZPO Żarczyce Duże	21.518,85zł
B) Wydatki bieżące	26.945.604,65zł
w tym	
1. Podstawowa działalność Szkół Podstawowych	14.782.696,23zł

2. Oddziały przedszkolne w Szkołach Podstawowych	273.333,99zł
3. Podstawowa działalność Przedszkoli	4.221.320,82zł
4. Podstawowa działalność świetlic szkolnych	398.893,06zł
5. Dowożenie uczniów do Szkół	1.180.496,64zł
6. Podstawowa działalność Liceum Ogólnokształcącego	2.865.785,40zł
7. Doksztacenie i doskonalenie nauczycieli	36.486,16zł
8. Podstawowa działalność stołówek szkolnych	1.607.086,92zł
9. Realizacja zadań wymagających stosowania specjalnej organizacji nauki i metod pracy dla dzieci w przedszkolach, oddziałach przedszkolnych w szkołach podstawowych i innych formach wychowania przedszkolnego	123.892,79zł
10. Realizacja zadań wymagających stosowania specjalnej organizacji nauki i metod pracy dla dzieci i młodzieży w szkołach podstawowych	1.118.533,17zł
11. Realizacja zadań wymagających stosowania specjalnej organizacji nauki i metod pracy dla dzieci i młodzieży w gimnazjach, klasach dotychczasowego gimnazjum prowadzonych w szkołach innego typu, liceach ogólnokształcących, technikach, szkołach policealnych, branżowych szkołach	129.285,98zł
12. Zapewnienie uczniom prawa do bezpłatnego dostępu do podręczników	74.191,49zł
13. Pozostała działalność	133.602,00zł

DZIAŁ 851 – OCHRONA ZDROWIA

PLAN 331.050,42zł

Wykonanie 230.961,29zł

tj. 69,77% planu

W dziale tym poniesiono wydatki na:

A) Wydatki bieżące	230.961,29zł
w tym;	
1. Programy polityki zdrowotnej	3.818,00zł
2. Koszty związane z przeciwdziałaniem alkoholizmowi i narkomanii tj.	226.062,71zł
a) prowadzenie świetlic środowiskowych	
b) opłata za badania lekarskie osób uzależnionych od alkoholu	
c) opłata za badania psychiatryczne osób uzależnionych	
3. Pozostała działalność	1.080,58zł

DZIAŁ 852 – POMOC SPOŁECZNA**PLAN 5.465.004,53zł****Wykonanie 4.786.898,03zł****tj. 87,59% planu****W dziale tym poniesiono wydatki na:**

A) Wydatki majątkowe 124.199,97zł

w tym:

1) Zakup samochodu osobowego Fiat Ducato na potrzeby świetlicy środowiskowej w Leśnicy 60.000,00zł

2) Zakup i montaż altan do prowadzenia zajęć na potrzeby świetlicy środowiskowej w Leśnicy i w Małogoszczu 54.000,00zł

3) Zakup mebli do altany do prowadzenia zajęć 10.199,97zł

B) Wydatki bieżące 4.662.698,06zł

w tym;

1. Opłaty za pobyt podopiecznych w Domu Pomocy Społecznej 664.064,12zł

2. Zadania w zakresie przeciwdziałania przemocy w rodzinie 7.342,20zł

3. Składki na ubezpieczenia zdrowotne 12.002,34zł

4. Zasiłki i pomoc w naturze oraz składki na ubezpieczenia społeczne 200.771,18zł

5. Dodatki mieszkaniowe 15.148,35zł

6. Zasiłki stałe 149.374,46zł

7. Ośrodki Pomocy Społecznej 978.607,75zł

8. Usługi opiekuńcze 554.468,11zł

9. Pomoc w zakresie dożywiania 472.653,30zł

10. Pozostała działalność 1.608.266,25zł

DZIAŁ 853-Pozostałe zadania w zakresie polityki społecznej**PLAN 8.658.066,00zł****Wykonanie 7.145.376,00zł****tj. 83,00% planu****W dziale tym poniesiono wydatki na:**

A) Wydatki bieżące 7.145.376,00zł

w tym;

1. Pozostała działalność(Dodatek węglowy, inne źródła ciepła) 7.145.376,00zł

DZIAŁ 854-EDUKACYJNA OPIEKA WYCHOWAWCZA**PLAN 157.945,00zł****Wykonanie 141.689,00zł****tj. 89,71% planu****W dziale tym poniesiono wydatki na:**

A) Wydatki bieżące 141.689,00zł

w tym;

1. Stypendia socjalne dla uczniów 141.689,00zł

DZIAŁ 855 – RODZINA**PLAN 16.977.044,51zł****Wykonanie 16.776.660,68zł****tj. 98,82% planu****W dziale tym poniesiono wydatki na:**

A) Wydatki majątkowe 5.228.345,29zł

w tym:

1. Rozbudowa PP wraz z budową Żłobka w Małogoszczu 5.228.345,29zł

B) Wydatki bieżące 11.548.315,39zł

w tym;

1. Świadczenia wychowawcze stanowiące pomoc państwa w wychowaniu dzieci 5.011.952,78zł
2. Świadczenia rodz. oraz skł. na ubezpiecz. emer. i rent. z ub. społ. 5.715.071,10zł
3. Karta Dużej Rodziny 3.001,00zł
4. Wspieranie rodziny 131.051,71zł
5. Dotacja dla Niepublicznego Żłobka „Tęcza” w Małogoszczu 39.900,00zł
6. Podstawowa działalność Żłobka w Małogoszczu 477.905,25zł
6. Opłaty za pobyt dzieci w rodzinach zastępczych 61.422,27zł
7. Składki na ubezpieczenie zdrowotne 108.011,28zł

DZIAŁ 900 – GOSPODARKA KOMUNALNA I OCHRONA**ŚRODOWISKA****PLAN 7.963.603,13zł****Wykonanie 7.277.582,85zł****tj. 91,39% planu****W dziale tym poniesiono wydatki na:**

A) Wydatki majątkowe	3.182.611,83zł
w tym:	
1) Rozbudowa sieci wodociągowej na terenie miasta Małogoszcz	52.315,51zł
2) Dofinansowanie przydomowych oczyszczalni ścieków	69.839,90zł
3) Wykonanie projektów budowlanych do budowy oświetlenia ulicznego-13 zadań	85.977,00zł
4) Audyt na zadanie „Modernizacja oświetlenia ulicznego”	4.674,00zł
5) Modernizacja oświetlenia ulicznego	2.943.975,42zł
6) Zakup oświetlenia świątecznego	25.830,00zł
B) Wydatki bieżące	4.094.971,02zł
w tym;	
1. Koszty odbioru i zagospodarowania odpadów komunalnych	2.414.331,31zł
2. Dotacja dla ZGKiM w Małogoszczu (utrzymanie czystości w mieście)	640.000,00zł
3. Wydatki związane z programem ”Czyste powietrze”	35.496,51zł
4. Oświetlenie ulic, placów i dróg	412.576,40zł
5. Konserwacja i dzierżawa oświetlenia ulicznego	149.140,89zł
6. Modernizacja oświetlenia ulicznego	83.534,93zł
7. Wydatki związane z ochroną środowiska	55.384,38zł
8. Schroniska dla zwierząt	79.704,00zł
9. Koszty usuwania azbestu od osób fizycznych	80.746,48zł
10. Dofinansowanie kosztów w ramach prac publicznych i interwencyjnych	144.056,12zł

**DZIAŁ 921 – KULTURA I OCHRONA DZIEDZICTWA
NARODOWEGO**

PLAN 1.721.000,00zł

Wykonanie 1.701.953,13zł

tj. 98,89% planu

W dziale tym poniesiono wydatki na:

B) Wydatki bieżące	1.701.953,13zł
w tym;	
1. Zakup oleju opałowego dla kotłowni w Bocheńcu	19.268,00zł
2. Zakup oleju opałowego dla kotłowni w Leśnicy	23.535,40zł
3. Energia w budynku TPM, po byłej SP Leśnica, SP Bocheniec	6.686,51zł
4. Program Gmina Przyjazna Seniorom-Ogólnopolska Karta Seniora	6.000,00zł
5. Dotacja celowa do realizacji stowarzyszeniom	35.000,00zł

- | | |
|---|----------------|
| 6. Dotacja podmiotowa dla instytucji kultury(działalność
Domu Kultury) | 1.187.773,47zł |
| 7. Dotacja podmiotowa dla instytucji kultury(działalność Biblioteki Publicznej
wraz z trzema filiami) | 423.689,75zł |

DZIAŁ 926 – KULTURA FIZYCZNA I SPORT	PLAN 851.900,00zł
	Wykonanie 527.177,49zł
	tj. 61,88% planu

W dziale tym poniesiono wydatki na:

- | | |
|--|------------------|
| A) Wydatki majątkowe | 75.464,00zł |
| w tym: | |
| 1. Zakup traktora Stihl dla MKS Wierna | 22.039,00zł |
| 2. Aktualizacja kosztorysów inwestorskich dla obszarów wodnych
w miejscowościach Karsznice, Mieronice, Żarczyce Duże,
Lasochów | 2.115,00zł |
| 3. Projekt budowlany „Zagospodarowanie terenu osiedlowego” | 8.400,00zł |
| 4. Opracowanie dokumentacji projektowo-kosztorysowej dla zadania:
„Budowa placu zabaw i siłowni zewnętrznej oraz altany przy DL w Lasochowie” | 8.610,00zł |
| 5. Dokumentacja rozbudowy bazy rekreacyjno-sportowej
Klubu MKS Wierna | 34.300,00zł |
|
B) Wydatki bieżące |
451.713,49zł |
| w tym; | |
| 1. Bieżące utrzymanie stadionu sportowego | 31.713,49zł |
| 2. Dotacja dla Klubu Sportowego „WIERNA” w Małogoszczu | 410.000,00zł |
| 3. Dotacja dla Unii Ziemia Małogoska | 10.000,00zł |



Dochody budżetu gminy za 2022 rok
Załącznik Nr.1

Dział	Rozdz.	§	Treść	Plan na 2022 rok	Wykonanie za 2022 rok	% wykonania
1	2	3	4	5	6	7
010			Rolnictwo i leśnictwo	512 650,02	512 537,68	99,98%
	01095		Pozosta działalność	512 650,02	512 537,68	99,98%
		0750	Dochody z najmu i dzierżawy składników majątkowych Skarbu Państwa lub jednostek samorządu terytorialnego oraz innych umów o podobnym charakterze	3 000,00	2 887,66	96,26%
		2010	Dotacje celowe otrzymane z budżetu państwa na realizację zadań bieżących z zakresu administracji rządowej oraz innych zadań zleconych gminie (związkom gmin) ustawami	509 650,02	509 650,02	100,00%
400			Wytwarzanie i zaopatrywanie w energię elektryczną,gaz i wodę	1 753 000,00	697 825,00	39,81%
	40095		Pozosta działalność	1 753 000,00	697 825,00	39,81%
		0840	Wpływy ze sprzedaży wyrobów	1 200 000,00	430 125,00	35,84%
		0970	Wpływy z różnych dochodów	400 000,00	114 700,00	28,68%
		2180	Środki z Funduszu Przeciwdziałania COVID-19 na finansowanie lub dofinansowanie realizacji zadań	153 000,00	153 000,00	100,00%
600			Transport i łączność	1 000,00	-	0,00%
	60020		Funkcjonowanie przystanków komunikacyjnych	1 000,00	-	0,00%
		0490	Wpływy z innych lokalnych opłat pobieranych przez jednostki samorządu terytorialnego na podstawie odrębnych ustaw.	1 000,00	-	0,00%
700			Gospodarka Mieszkaniowa	194 670,00	201 593,25	103,56%
	70005		Gospodarka gruntami i nieruchomościami	64 270,00	63 697,07	99,11%
		0470	Wpływy z opłat za trwały zarząd, użytkowanie i służebności	16 200,00	16 122,39	99,52%
		0550	Wpływy z opłat z tytułu użytkowania wieczystego nieruchomości	7 500,00	7 425,81	99,01%
		0760	Wpływy z tytułu przekształcenia prawa użytkowania wieczystego w prawo własności	12 000,00	9 993,30	83,28%

		0770	Wpłaty z tytułu odpłatnego nabycia prawa własności oraz prawa użytkowania wieczystego nieruchomości	27 520,00	29 197,52	106,10%
		0920	Pozostałe odsetki	50,00	60,46	120,92%
		0970	Wpływy z różnych dochodów	1 000,00	897,59	89,76%
	70007		Gospodarowanie mieszkaniowym zasobem gminy	130 400,00	137 896,18	105,75%
		0750	Dochody z najmu i dzierżawy składników majątkowych Skarbu Państwa lub jednostek samorządu terytorialnego oraz innych umów o podobnym charakterze	130 000,00	137 882,70	106,06%
		0920	Pozostałe odsetki	400,00	13,48	3,37%
710			Działalność usługowa	256 500,00	28 422,25	11,08%
	71004		Plany zagospodarowania przestrzennego	254 000,00	25 922,25	10,21%
		0970	Wpływy z różnych dochodów	254 000,00	25 922,25	10,21%
	71012		Zadania z zakresu geodezji i kartografii	2 500,00	2 500,00	100,00%
		0970	Wpływy z różnych dochodów	2 500,00	2 500,00	100,00%
720			Informatyka	344 850,00	344 850,00	100,00%
	72095		Pozostała działalność	344 850,00	344 850,00	100,00%
		2057	Dotacje celowe w ramach programów finansowanych z udziałem środków europejskich oraz środków, o których mowa w art.5 ust.3 pkt 5 lit. a i b ustawy, lub płatności w ramach budżetu środków europejskich realizowanych przez JST	238 000,00	238 000,00	100,00%
		6257	Dotacje celowe w ramach programów finansowanych z udziałem środków europejskich oraz środków, o których mowa w art.5 ust.3 pkt 5 lit. a i b ustawy, lub płatności w ramach budżetu środków europejskich realizowanych przez JST	106 850,00	106 850,00	100,00%
750			Administracja publiczna	152 222,70	176 233,10	115,77%
	75011		Urzędy wojewódzkie	142 779,00	142 391,42	99,73%
		0690	Wpływy z różnych opłat	50,00	-	0,00%
		2010	Dotacje celowe otrzymane z budżetu państwa na realizację zadań bieżących z zakresu administracji rządowej oraz innych zadań zleconych gminie (związkom gmin) ustawami	142 679,00	142 372,82	99,79%
		2360	Dochody jednostek samorządu terytorialnego związane z realizacją zadań z zakresu administracji rządowej oraz innych zadań zleconych ustawami	50,00	18,60	37,20%
	75023		Urzędy gmin (miast i miast na prawach powiatu)	2 000,00	25 209,56	12,60
		0920	Pozostałe odsetki	1 000,00	23 850,37	23,85
		0970	Wpływy z różnych dochodów	1 000,00	1 359,19	1,36
	75085		Wspólna obsługa administracyjna, finansowa i organizacyjna	100,00	1 288,42	12,88

		0920	Pozostałe odsetki	0,00	3,42	#DZIEL/01
		0970	Wpływy z różnych dochodów	100,00	1 285,00	
	75095		Pozostała działalność	7 343,70	7 343,70	100,00%
		2030	Dotacje celowe otrzymane z budżetu państwa na realizację własnych zadań bieżących gmin (związków gmin)	4 960,60	4 960,60	100,00%
		2100	Środki Z Funduszu Pomocy na finansowanie lub dofinansowanie zadań bieżących w zakresie pomocy obywatelom Ukrainy	2 383,10	2 383,10	100,00%
751			Urzędy naczelných organów władzy państwowej, kontroli i ochrony prawa i sądownictwa	2 406,00	2 406,00	100,00%
	75101		Urzędy naczelných organów władzy państwowej, kontroli i ochrony prawa	2 406,00	2 406,00	100,00%
		2010	Dotacje celowe otrzymane z budżetu państwa na realizację zadań bieżących z zakresu administracji rządowej oraz innych zadań zleconych gminie (związkom gmin) ustawami	2 406,00	2 406,00	100,00%
754			Bezpieczeństwo publiczne i ochrona przeciwpożarowa	527 283,78	210 972,00	40,01%
	75412		Ochotnicze straże pożarne	331 011,78	15 600,00	4,71%
		0970	Wpływy z różnych dochodów	15 600,00	15 600,00	100,00%
		6257	Dotacja celowa w ramach programów finansowanych z udziałem środków europejskich, o których mowa w art. 5 ust. 3 pkt 5 lit. a i b ustawy, lub płatności w ramach budżetu środków europejskich, realizowanych przez JST	315 411,78	-	0,00%
	75416		Straż gminna	1 000,00	100,00	10,00%
		0570	Grzywny, mandaty i inne kary pieniężne od osób fizycznych	1 000,00	100,00	10,00%
	75495		Pozostała działalność	195 272,00	195 272,00	100,00%
		2100	Środki Z Funduszu Pomocy na finansowanie lub dofinansowanie zadań bieżących w zakresie pomocy obywatelom Ukrainy	195 272,00	195 272,00	100,00%
756			Dochody od osób prawnych, od osób fizycznych i od innych jednostek nieposiadających osobowości prawnej oraz wydatki związane z ich poborem	25 180 254,88	26 789 262,14	106,39%
	75601		Wpływy z podatku dochodowego od osób fizycznych	37 900,09	44 417,84	117,20%
		0350	Podatek od działalności gospodarczej osób fizycznych, opłacany w formie karty podatkowej	37 600,00	44 417,05	118,13%
		0910	Odsetki od nieterminowych wpłat z tytułu podatków i opłat	300,09	0,79	0,26%
	75615		Wpływy z podatku rolnego, podatku leśnego, podatku od czynności cywilnoprawnych, podatków i opłat lokalnych od osób prawnych i innych jednostek organizacyjnych	11 414 629,43	11 337 855,46	99,33%
		0310	Podatek od nieruchomości	8 825 130,00	8 797 143,21	99,68%
		0320	Podatek rolny	4 168,00	3 907,00	93,74%
		0330	Podatek leśny	80 075,00	79 543,00	99,34%

		0340	Podatek od środków transportowych	272 300,00	272 223,00	99,97%
		0500	Podatek od czynności cywilnoprawnych	2 203 000,00	2 161 475,00	98,12%
		0640	Wpływy z tytułu kosztów egzekucyjnych, opłaty komorniczej i kosztów upnień	250,00	256,00	102,40%
		0910	Odsetki od nieterminowych wpłat z tytułu podatków i opłat	29 706,43	23 308,25	78,46%
	75616		Wpływy z podatku rolnego, podatku leśnego, podatku od spadków i darowizn podatku od czynności cywilnoprawnych, oraz podatków i opłat lokalnych od osób fizycznych	2 633 300,00	2 657 409,97	100,92%
		0310	Podatek od nieruchomości	1 320 000,00	1 356 804,10	102,79%
		0320	Podatek rolny	335 000,00	329 643,31	98,40%
		0330	Podatek leśny	60 000,00	57 561,94	95,94%
		0340	Podatek od środków transportowych	470 000,00	448 410,78	95,41%
		0360	Podatek od spadków i darowizn	53 000,00	54 146,83	102,16%
		0430	Wpływy z opłaty targowej	15 200,00	16 375,00	107,73%
		0500	Podatek od czynności cywilnoprawnych	366 100,00	385 254,32	105,23%
		0640	Wpływy z tytułu kosztów egzekucyjnych, opłaty komorniczej i kosztów upnień	3 000,00	1 448,83	48,29%
		0910	Odsetki od nieterminowych wpłat z tytułu podatków i opłat	11 000,00	7 764,86	70,59%
	75618		Wpływy z innych opłat stanowiących dochody jednostek samorządu terytorialnego na podstawie ustaw	1 520 270,79	1 535 442,50	101,00%
		0270	Wpływy z części opłaty za zezwolenie na sprzedaż napojów alkoholowych w obrocie hurtowym	87 620,79	87 620,79	100,00%
		0410	Wpływy z opłaty skarbowej	35 000,00	31 598,00	90,28%
		0460	Wpływy z opłaty eksploatacyjnej	1 170 000,00	1 169 628,80	99,97%
		0480	Wpływy z opłat za wydawanie zezwoleń na sprzedaż alkoholu	176 200,00	201 297,09	114,24%
		0490	Wpływy z innych lokalnych opłat pobieranych przez jednostki samorządu terytorialnego na podstawie odrębnych ustaw.	36 000,00	32 737,57	90,94%
		0590	Wpływy z opłat za koncesje i licencje	1 000,00	404,25	40,43%
		0640	Wpływy z tytułu kosztów egzekucyjnych, opłaty komorniczej i kosztów upnień	100,00	-	0,00%
		0690	Wpływy z różnych opłat	200,00	153,00	76,50%
		0910	Odsetki od nieterminowych wpłat z tytułu podatków i opłat	10 650,00	8 537,00	80,16%
		0920	Pozostałe odsetki	3 500,00	3 466,00	99,03%
	75621		Udziały gmin w podatkach stanowiących dochód budżetu państwa	9 574 104,57	11 214 104,57	117,13%
		0010	Podatek dochodowy od osób fizycznych	7 971 450,57	9 611 450,57	120,57%
		0020	Podatek dochodowy od osób prawnych	1 602 654,00	1 602 654,00	100,00%
	75624		Dywidendy	50,00	31,80	63,60%
		0740	Wpływy z dywidend	50,00	31,80	63,60%

758			Różne rozliczenia	14 616 061,17	14 616 061,17	100,00%
	75801		Część oświatowa subwencji ogólnej dla jednostek samorządu terytorialnego	12 812 380,00	12 812 380,00	100,00%
		2920	Subwencje ogólne z budżetu państwa	12 812 380,00	12 812 380,00	100,00%
	75807		Część wyrównawcza subwencji ogólnej dla gmin	1 471 784,00	1 471 784,00	100,00%
		2920	Subwencje ogólne z budżetu państwa	1 471 784,00	1 471 784,00	100,00%
	75814		Różne rozliczenia finansowe	27 385,17	27 385,17	100,00%
		2010	Dotacje celowe otrzymane z budżetu państwa na realizację zadań bieżących z zakresu administracji rządowej oraz innych zadań zleconych gminie	180,17	180,17	100,00%
		2100	Środki Z Funduszu Pomocy na finansowanie lub dofinansowanie zadań bieżących w zakresie pomocy obywatelom Ukrainy	27 205,00	27 205,00	100,00%
	75831		Część równoważąca subwencji ogólnej dla gmin	304 512,00	304 512,00	100,00%
		2920	Subwencje ogólne z budżetu państwa	304 512,00	304 512,00	100,00%
801			Oświata i wychowanie	1 553 991,00	1 531 560,33	98,56%
	80101		Szkoły podstawowe	13 950,00	11 014,01	78,95%
		0750	Dochody z najmu i dzierżawy składników majątkowych Skarbu Państwa lub jednostek samorządu terytorialnego oraz innych umów o podobnym charakterze	8 000,00	5 816,30	72,70%
		0920	Pozostałe odsetki	-	19,71	
		0960	Wpływy z otrzymanych spadków, zapisów i darowizn w postaci pieniężnej	3 000,00	3 000,00	100,00%
		0970	Wpływy z różnych dochodów	2 950,00	2 178,00	73,83%
	80103		Oddziały przedszkolne w szkołach podstawowych	33 626,00	32 987,00	98,10%
		0660	Wpływy z opłat za korzystanie z wychowania przedszkolnego	2 000,00	1 361,00	68,05%
		2030	Dotacje celowe otrzymane z budżetu państwa na realizację własnych zadań bieżących gmin (związków gmin)	31 626,00	31 626,00	100,00%
	80104		Przedszkola	868 750,00	857 080,04	98,66%
		0660	Wpływy z opłat za korzystanie z wychowania przedszkolnego	24 860,00	23 642,50	95,10%
		0670	Wpływy z opłat za korzystanie z żywienia w jednostkach realizujących zadania z zakresu wychowania przedszkolnego	286 000,00	315 262,00	110,23%
		0750	Dochody z najmu i dzierżawy składników majątkowych Skarbu Państwa lub jednostek samorządu terytorialnego oraz innych umów o podobnym charakterze	22 640,00	18 000,00	79,51%
		0920	Pozostałe odsetki		2,51	
		0970	Wpływy z różnych dochodów	121 100,00	99 577,03	82,23%
		2030	Dotacje celowe otrzymane z budżetu państwa na realizację własnych zadań bieżących gmin (związków gmin)	414 150,00	400 596,00	96,73%

	80120		Licea ogólnokształcące	3 900,00	3 852,29	98,78%
		0750	Dochody z najmu i dzierżawy składników majątkowych Skarbu Państwa lub jednostek samorządu terytorialnego oraz innych umów o podobnym charakterze	3 000,00	3 000,00	100,00%
		0921	Pozostałe odsetki	-	7,29	#DZIEL/0!
		0970	Wpływy z różnych dochodów	900,00	845,00	93,89%
	80148		Stolówki szkolne	450 700,00	446 038,50	98,97%
		0830	Wpływy z usług	370 700,00	366 038,50	98,74%
		2030	Dotacje celowe otrzymane z budżetu państwa na realizację własnych zadań bieżących gmin (związków gmin)	80 000,00	80 000,00	100,00%
	80153		Zapewnienie uczniom prawa do bezpłatnego dostępu do podręczników, materiałów edukacyjnych lub materiałów ćwiczeniowych	76 668,00	74 191,49	96,77%
		2010	Dotacje celowe otrzymane z budżetu państwa na realizację zadań bieżących z zakresu administracji rządowej oraz innych zadań zleconych gminie (związkom gmin) ustawami	76 668,00	74 191,49	96,77%
	80195		Pozostała działalność	106 397,00	106 397,00	100,00%
		0960	Wpływy z otrzymanych spadków, zapisów i darowizn w postaci pieniężnej	33 003,00	33 003,00	100,00%
		2020	Dotacja celowa otrzymana z budżetu państwa na zadania bieżące realizowane przez gminę na podstawie porozumień z organami administracji rządowej	73 394,00	73 394,00	100,00%
851			Ochrona zdrowia	1 360,58	1 080,58	79,42%
	85195		Pozostała działalność	1 360,58	1 080,58	79,42%
		2010	Dotacje celowe otrzymane z budżetu państwa na realizację zadań bieżących z zakresu administracji rządowej oraz innych zadań zleconych gminie (związkom gmin) ustawami	1 190,00	910,00	76,47%
		2180	Środki z Funduszu Przeciwdziałania COVID-19 na finansowanie lub dofinansowanie realizacji zadań	170,58	170,58	100,00%
852			Pomoc społeczna	2 920 600,80	2 739 976,52	93,82%
	85202		Domy pomocy społecznej	55 000,00	55 354,32	100,64%
		0690	Wpływy z różnych opłat	55 000,00	55 354,32	100,64%
	85213		Składki na ubezpieczenie zdrowotne opłacane za osoby pobierające niektóre świadczenia z pomocy społecznej, niektóre świadczenia rodzinne oraz za osoby uczestniczące w zajęciach w centrum integracji społecznej	12 253,00	12 002,34	97,95%
		2030	Dotacje celowe otrzymane z budżetu państwa na realizację własnych zadań bieżących gmin (związków gmin, związków powiatowo-gminnych)	12 253,00	12 002,34	97,95%

85214		Zasiłki i pomoc w naturze oraz składki na ubezpieczenia emerytalne i rentowe	119 880,00	116 895,98	97,51%
	2030	Dotacje celowe otrzymane z budżetu państwa na realizację własnych zadań bieżących gmin (związków gmin, związków powiatowo-gminnych)	119 880,00	116 895,98	97,51%
85216		Zasiłki stałe	151 730,00	149 381,80	98,45%
	0940	Wpływy z rozliczeń z lat ubiegłych		7,34	#DZIEL/0!
	2030	Dotacje celowe otrzymane z budżetu państwa na realizację własnych zadań bieżących gmin (związków gmin, związków powiatowo-gminnych)	151 730,00	149 374,46	98,45%
85219		Ośrodki Pomocy Społecznej	177 666,00	178 046,43	100,21%
	0920	Pozostałe odsetki		6,43	#DZIEL/0!
	0970	Wpływy z różnych dochodów		374,00	#DZIEL/0!
	2010	Dotacje celowe otrzymane z budżetu państwa na realizację zadań bieżących z zakresu administracji rządowej oraz innych zadań zleconych gminie (związkom gmin) ustawami	13 398,00	13 398,00	100,00%
	2030	Dotacje celowe otrzymane z budżetu państwa na realizację własnych zadań bieżących gmin (związków gmin, związków powiatowo-gminnych)	164 268,00	164 268,00	100,00%
85228		Usługi opiekuńcze i specjalistyczne usługi opiekuńcze	262 917,80	240 680,65	91,54%
	0830	Wpływy z usług	40 000,00	26 981,25	67,45%
	2010	Dotacje celowe otrzymane z budżetu państwa na realizację zadań bieżących z zakresu administracji rządowej oraz innych zadań zleconych gminie (związkom gmin) ustawami	116 125,00	113 745,00	97,95%
	2030	Dotacje celowe otrzymane z budżetu państwa na realizację własnych zadań bieżących gmin (związków gmin, związków powiatowo-gminnych)	106 192,80	99 435,35	93,64%
	2360	Dochody jednostek samorządu terytorialnego związane z realizacją zadań z zakresu administracji rządowej oraz innych zadań zleconych ustawami	600,00	519,05	86,51%
85230		Pomoc w zakresie dożywiania	378 500,50	378 470,50	99,99%
	2030	Dotacje celowe otrzymane z budżetu państwa na realizację własnych zadań bieżących gmin (związków gmin, związków powiatowo-gminnych)	376 000,00	376 000,00	100,00%
	2100	Środki Z Funduszu Pomocy na finansowanie lub dofinansowanie zadań bieżących w zakresie pomocy obywatelom Ukrainy	2 500,50	2 470,50	98,80%
85295		Pozostała działalność	1 762 653,50	1 609 144,50	91,29%
	0830	Wpływy z usług		1 916,00	#DZIEL/0!
	0920	Pozostałe odsetki		10,56	#DZIEL/0!

		2010	Dotacje celowe otrzymane z budżetu państwa na realizację zadań bieżących z zakresu administracji rządowej oraz innych zadań zleconych gminie (związkom gmin) ustawami	1 291 320,00	1 127 468,81	87,31%
		2030	Dotacje celowe otrzymane z budżetu państwa na realizację własnych zadań bieżących gmin (związków gmin, związków powiatowo-gminnych)	38 880,00	38 880,00	100,00%
		2057	Dotacje celowe w ramach programów finansowanych z udziałem środków europejskich oraz środków, o których mowa w art.5 ust.3 pkt 5 lit. a i b ustawy, lub płatności w ramach budżetu środków europejskich realizowanych przez jednostki samorządu terytorialn	236 650,08	260 112,23	109,91%
		2059	Dotacje celowe w ramach programów finansowanych z udziałem środków europejskich oraz środków, o których mowa w art.5 ust.3 pkt 5 lit. a i b ustawy, lub płatności w ramach budżetu środków europejskich realizowanych	20 518,42	6 252,20	30,47%
		2100	Środki Z Funduszu Pomocy na finansowanie lub dofinansowanie zadań bieżących w zakresie pomocy obywatelom Ukrainy	5 611,00	5 610,70	99,99%
		2700	Środki na dofinansowanie własnych zadań bieżących gmin, powiatów, samorządów województw, pozyskane z innych źródeł	40 044,00	39 264,00	98,05%
		6257	Dotacje celowe w ramach programów finansowanych z udziałem środków europejskich oraz środków, o których mowa w art.5 ust.3 pkt 5 lit. a i b ustawy, lub płatności w ramach budżetu środków europejskich realizowanych przez jednostki samorządu terytorialnego	119 287,36	119 287,36	100,00%
		6259	Dotacje celowe w ramach programów finansowanych z udziałem środków europejskich oraz środków, o których mowa w art.5 ust.3 pkt 5 lit. a i b ustawy, lub płatności w ramach budżetu środków europejskich realizowanych przez jednostki samorządu terytorialnego	10 342,64	10 342,64	100,00%
853			Pozostałe zadania w zakresie polityki społecznej	8 658 066,00	7 091 655,95	81,91%
	85395		Pozostała działalność	8 658 066,00	7 091 655,95	81,91%
		0920	Pozostałe odsetki		15,65	#DZIEL/01
		2100	Środki Z Funduszu Pomocy na finansowanie lub dofinansowanie zadań bieżących w zakresie pomocy obywatelom Ukrainy	18 666,00	18 666,00	100,00%
		2180	Środki z Funduszu Przeciwdziałania COVID-19 na finansowanie lub dofinansowanie realizacji zadań	8 639 400,00	7 072 974,30	81,87%
854			Edukacyjna opieka wychowawcza	114 445,00	101 440,20	88,64%
	85415		Pomoc materialna dla uczniów	114 445,00	101 440,20	88,64%
		2030	Dotacje celowe otrzymane z budżetu państwa na realizację własnych zadań bieżących gmin (związków gmin, związków powiatowo-gminnych)	114 000,00	100 995,20	88,59%
		2040	Dotacja celowa otrzymana z budżetu państwa na realizację zadań bieżących gmin z zakresu edukacyjnej opieki wychowawczej finansowanych w całości przez budżet państwa w ramach programów rządowych	445,00	445,00	100,00%

855			Rodzina	12 041 123,70	11 877 394,59	98,64%
	85501		Świadczenia wychowawcze	4 996 448,00	4 985 080,33	99,77%
		0940	Wpływy z rozliczeń z lat ubiegłych	-	150,00	#DZIEL/0!
		2060	Dotacje celowe otrzymane z budżetu państwa na zadania bieżące z zakresu administracji rządowej zlecone gminom (związkom gmin, związkom powiatowo-gminnym), związane z realizacją świadczenia wychowawczego stanowiącego pomoc państwa w wychowaniu dzieci	4 996 448,00	4 984 930,33	99,77%
	85502		Świadczenia rodzinne, świadczenie z funduszu alimentacyjnego oraz składki na ubezpieczenia emerytalne i rentowe z ubezpieczenia społecznego	5 755 105,00	5 739 988,02	99,74%
		2010	Dotacje celowe otrzymane z budżetu państwa na realizację zadań bieżących z zakresu administracji rządowej oraz innych zadań zleconych gminie (związkom gmin) ustawami	5 715 105,00	5 715 071,10	100,00%
		2360	Dochody jednostek samorządu terytorialnego związane z realizacją zadań z zakresu administracji rządowej oraz innych zadań zleconych ustawami	40 000,00	24 916,92	62,29%
	85503		Karta Dużej Rodziny	3 101,00	3 005,90	96,93%
		2010	Dotacje celowe otrzymane z budżetu państwa na realizację zadań bieżących z zakresu administracji rządowej oraz innych zadań zleconych gminie (związkom gmin) ustawami	3 001,00	3 001,00	100,00%
		2360	Dochody jednostek samorządu terytorialnego związane z realizacją zadań z zakresu administracji rządowej oraz innych zadań zleconych ustawami	100,00	4,90	4,90%
	85504		Wspieranie rodziny	6 000,00	6 000,00	-
		2690	Środki z Funduszu Pracy otrzymane na realizację zadań wynikających z odrębnych ustaw	6 000,00	6 000,00	-
	85513		Składki na ubezpieczenie zdrowotne opłacane za osoby pobierające niektóre świadczenia rodzinne, zgodnie z przepisami ustawy o świadczeniach rodzinnych oraz za osoby pobierające zasiłki dla opiekunów, zgodnie z przepisami ustawy z dnia 4 kwietnia 2014r. o ustaleniu i wypłacie zasiłków dla opiekunów	122 144,00	108 011,28	88,43%
		2010	Dotacje celowe otrzymane z budżetu państwa na realizację zadań bieżących z zakresu administracji rządowej oraz innych zadań zleconych gminie (związkom gmin) ustawami	122 144,00	108 011,28	88,43%
	85516		System opieki nad dziećmi w wieku do lat 3	1 141 525,70	1 016 109,06	89,01%
		0690	Wpływy z różnych opłat	33 150,00	11 200,00	33,79%
		0830	Wpływy z usług	40 000,00	21 550,00	53,88%
		0920	Pozostałe odsetki		1,06	#DZIEL/0!
		0927	Pozostałe odsetki		2,30	#DZIEL/0!
		0970	Wpływy z różnych dochodów	50,00	23,00	46,00%

		0977	Wpływy z różnych dochodów		7,00	#DZIEL/0!
		2057	Dotacje celowe w ramach programów finansowanych z udziałem środków europejskich oraz środków, o których mowa w art.5 ust.3 pkt 5 lit. a i b ustawy, lub płatności w ramach budżetu środków europejskich realizowanych przez JST	128 843,30	128 843,30	100,00%
		6257	Dotacje celowe w ramach programów finansowanych z udziałem środków europejskich oraz środków, o których mowa w art.5 ust.3 pkt 5 lit. a i b ustawy, lub płatności w ramach budżetu środków europejskich realizowanych przez JST	54 482,40	54 482,40	100,00%
		6330	Dotacja celowa otrzymana z budżetu państwa na realizację inwestycji i zakupów inwestycyjnych własnych gmin	885 000,00	800 000,00	90,40%
	85517		Rodzinny kapitał opiekuńczy	16 800,00	19 200,00	114,29%
		0830	Wpływy z usług	16 800,00	19 200,00	114,29%
900			Gospodarka komunalna i ochrona środowiska	5 351 436,64	5 165 816,77	96,53%
	90002		Gospodarka odpadami	2 321 224,00	2 237 792,72	96,41%
		0490	Wpływy z innych lokalnych opłat pobieranych przez jednostki samorządu terytorialnego na podstawie odrębnych ustaw.	2 314 824,00	2 231 181,92	96,39%
		0640	Wpływy z tytułu kosztów egzekucyjnych, opłaty komorniczej i kosztów upmnień	3 000,00	2 850,80	95,03%
		0910	Odsetki od nieterminowych wpłat z tytułu podatków i opłat	3 400,00	3 760,00	110,59%
	90005		Ochrona powietrza atmosferycznego i klimatu	40 496,51	41 521,51	102,53%
		0970	Wpływy z różnych dochodów	5 000,00	6 025,00	120,50%
		2460	Środki otrzymane od pozostałych jednostek zaliczanych do sektora finansów publicznych na realizację zadań bieżących jednostek zaliczanych do sektora finansów publicznych	35 496,51	35 496,51	100,00%
	90015		Oświetlenie ulic, placów i dróg	2 508 066,13	2 490 479,10	99,30%
		6257	Dotacje celowe w ramach programów finansowanych z udziałem środków europejskich oraz środków, o których mowa w art.5 ust.3 pkt 5 lit. a i b ustawy lub płatności w ramach budżetu środków europejskich, realizowanych przez JST	2 508 066,13	2 490 479,10	99,30%
	90019		Wpływy i wydatki związane z gromadzeniem środków z opłat i kar za korzystanie ze środowiska	386 600,00	387 345,82	100,19%
		0690	Wpływy z różnych opłat	386 600,00	387 165,22	100,15%
		0950	Wpływy z tytułu kar i odszkodowań wynikających z umów		180,60	#DZIEL/0!
	90020		Wpływy i wydatki związane z gromadzeniem środków z opłat produktowych	50,00	5,15	10,30%
		0400	Wpływy z opłaty produktowej	50,00	5,15	10,30%
	90026		Pozostałe działania związane z gospodarką odpadami	95 000,00	10 520,20	11,07%

		2460	Środki otrzymane od pozostałych jednostek zaliczanych do sektora finansów publicznych na realizację zadań bieżących jednostek zaliczanych do sektora finansów publicznych	95 000,00	10 520,20	11,07%
	90095		Pozostała działalność	-	1 847,73	#DZIEL/0!
		0970	Wpływy z różnych dochodów	-	1 847,73	#DZIEL/0!
926			Kultura fizyczna	430 000,00	400 000,00	93,02%
	92695		Pozostała działalność	430 000,00	400 000,00	93,02%
		6207	Dotacja celowa w ramach programów finansowanych z udziałem środków europejskich oraz środków, o których mowa w art.5 ust.1 pkt 3 oraz ust.3 pkt 5 i 6 ustawy, lub płatności w ramach budżetu środków europejskich	30 000,00	-	0,00%
		6260	Dotacja otrzymana z państwowego funduszu celowego na finansowanie lub dofinansowanie kosztów realizacji inwestycji i zakupów inwestycyjnych jednostek sektora finansów publicznych	400 000,00	400 000,00	100,00%
			OGÓŁEM	74 611 922,27	72 489 087,53	97,15%



BURMISTRZ

mgr Mariusz Piotrowski

[illegible]

Przychody i rozchody budżetu w 2022 r.


Lp.	Treść	Klasyfikacja §	Plan na rok 2022	Wykonanie za 2022r.	% wykonania
1	2	3	4	5	6
Przychody ogółem:			10 056 978,04	12 493 717,30	124,23%
1.	Kredyty zaciągnięte na rynku krajowym, w tym:	§ 952	3 600 000,00	3 600 000,00	100,00%
1.1	zaciągnięte w związku z umową zawartą z podmiotem dysponującym środkami pochodzącymi z budżetu U.E.	§ 952			
2.	Pożyczki zaciągnięte na rynku krajowym	§ 952			
3.	Przychody z zaciągniętych pożyczek na finansowanie zadań realizowanych z udziałem środków pochodzących z budżetu U.E.	§ 903			
4.	Przychody ze spłat pożyczek udzielonych na finansowanie zadań realizowanych z udziałem środków pochodzących z budżetu U.E.	§ 902			
5.	Pożyczki i kredyty zaciągnięte na rynku zagranicznym, w tym:	§ 953			
5.1	zaciągnięte w związku z umową zawartą z podmiotem dysponującym środkami pochodzącymi z budżetu U.E.	§ 953			
6.	Papiery wartościowe (obligacje) których zbywalność jest ograniczona, w tym:	§ 931			
6.1	emitowane w związku z umową zawartą z podmiotem dysponującym środkami pochodzącymi z budżetu U.E.	§ 931			
7.	Papiery wartościowe (obligacje) dopuszczone do obrotu zorganizowanego, czyli takie, dla których istnieje płynny rynek wtórny	§ 931			
8.	Przychody z tytułu zaciągniętych pożyczek i kredytów oraz wyemitowanych papierów wartościowych na spłatę wcześniej zaciągniętych zobowiązań	§ 907			
9.	Nadwyżka z lat ubiegłych (pomniejszona o środki, o których mowa w art. 217 ust. 2 pkt 8 u.f.p.)	§ 957			
10.	Wolne środki art. 217 ust. 2 pkt. 6 u.f.p.	§ 950	5 930 148,57	8 366 887,83	100,00
11.	Spłaty pożyczek udzielonych	§ 951			
12.	Przychody z niewykorzystanych środków pieniężnych na rachunku bieżącym budżetu, wynikających z rozliczenia dochodów i wydatków nimi finansowanych związanych ze szczególnymi zasadami wykonania budżetu określonymi w odrębnych ustawach	§ 905	349 579,41	349 579,41	100,00
13.	Przychody wynikające z rozliczenia środków określonych w art. 5 ust. 1 pkt 2 u.f.p. i dotacji na realizację programu, projekt lub zadania finansowanego z udziałem tych środków	§ 906	177 250,06	177 250,06	100,00
14.	Przelewy z rachunku lokat	§ 994			
15.	Prywatyzacja majątku j.s.t	§ 941-44			
16.	Przychody z tytułu innych rozliczeń krajowych art. 91a ust. 1 u.f.p	§ 955			
Rozchody ogółem:			2 000 000,00	2 000 000,00	100,00%
1.	Spłaty otrzymanych kredytów krajowych, w tym:	§ 992	2 000 000,00	2 000 000,00	100,00%
1.1	zaciągniętych w związku z zawarciem umowy z podmiotem dysponującym środkami pochodzącymi z budżetu U.E.	§ 992			
2.	Spłaty otrzymanych pożyczek krajowych	§ 992			
3.	Spłaty pożyczek otrzymanych na finansowanie zadań realizowanych z udziałem środków pochodzących z budżetu U.E.	§ 963			
4.	Pożyczki udzielone na finansowanie zadań realizowanych z udziałem środków pochodzących z budżetu U.E.	§ 962			
5.	Spłaty pożyczek i kredytów zagranicznych, w tym:	§ 993			
5.1	zaciągniętych w związku z zawarciem umowy z podmiotem dysponującym środkami pochodzącymi z budżetu U.E.	§ 993			
6.	Wykup obligacji komunalnych, których zbywalność jest ograniczona, w tym:	§ 982			
6.1	wyemitowanych w związku z zawarciem umowy z podmiotem dysponującym środkami pochodzącymi z budżetu U.E.	§ 982			
7.	Wykup papierów wartościowych dopuszczonych do obrotu zorganizowanego, czyli takie, dla których istnieje płynny rynek wtórny	§ 982			
8.	Wcześniejsza spłata istniejącego długu jst.	§ 965			
9.	Udzielone pożyczki	§ 991			
10.	Przelewy na rachunki lokat	§ 994			
11.	Rozchody z tytułu innych rozliczeń krajowych art. 91a ust. 1 u.f.p	§ 955			

BURMISTRZ
mgr Mariusz Polakowski

Dochody i wydatki związane z realizacją zadań z zakresu administracji rządowej i innych zadań zleconych odrębnymi ustawami w 2022 roku.

Dział	Rozdział	§	Plan dotacji	Wykonanie za 2022 rok	z tego:						Wydatki bieżące	w tym:			Wykonanie za 2022 rok	Wydatki związane z realizacją statutowych zadań	Wykonanie za 2022 rok	Świadczenia na rzecz osób fizycznych	Wykonanie za 2022 rok
					6	7	8	9	10	11		12	13						
1	2	3	4	5															
010	01095	2010	509 650,02	509 650,02															
		4300				9 993,13	9 993,13												
		4430				499 656,89	499 656,89												
750	75011	2010	142 679,00	142 372,82															
		4010				100 650,00	100 650,00												
		4110				18 534,00	18 534,00												
		4120				2 626,00	2 626,00												
		4170				2 850,00	2 850,00												
		4210				4 110,68	3 804,50												
		4300				13 908,32	13 908,32												
751	75101	2010	2 406,00	2 406,00															
		4010				1 900,00	1 900,00												
		4110				325,00	325,00												
		4120				47,00	47,00												
		4210				134,00	134,00												
758	75814	2010	180,17	180,17															
		4010				150,00	-												
		4110				25,00	-												
		4120				5,17	-												

		4010				104 448,74	104 448,74	104 448,74				
		4040				6 676,50	6 676,50	6 676,50				
		4110				18 991,54	18 991,54	18 991,54				
		4120				416,89	416,89	416,89				
		4210				8 634,07	8 634,07	8 634,07				
		4260				1 908,55	1 908,55	1 908,55				
		4280				170,00	170,00	170,00				
		4300				15 271,04	15 271,04	15 271,04				
		4360				1 030,83	1 030,83	1 030,83				
		4440				5 687,00	5 687,00	5 687,00				
855	85503	2010	3 001,00	3 001,00								
		4210				3 001,00	3 001,00	3 001,00				
855	85513	2010	122 144,00	108 011,28								
		4130				122 144,00	108 011,28	108 011,28				
	OGÓŁEM		12 990 314,19	12 795 336,02		12 990 314,19	12 795 155,85	291 567,16	884 122,38	11 811 620,56	11 639 331,69	



 MINISTERSTWO OŚWIECENIA I NAUKI

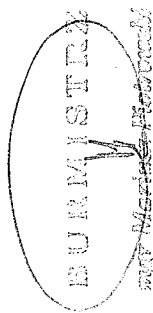
Dochody i wydatki związane z realizacją zadań realizowanych na podstawie porozumień (umów) między jednostkami samorządu terytorialnego w 2022 roku.

		w złotych											
		w tym											
		w tym:											
		Wydatki bieżące		Wykonanie za 2022r		Dotacje		Wykonanie za 2022r		wydatki na obsługę długu (odsetki)		wydatki z tytułu poręczeń i gwarancji	
		Wydatki		Wykonanie		Wykonanie		Wykonanie		Wykonanie		Wykonanie	
		ogółem		za 2022r.		za 2022r.		za 2022r.		za 2022r.		za 2022r.	
		Dochody		Wykonanie		Wykonanie		Wykonanie		Wykonanie		Wykonanie	
		ogółem		za 2022r.		za 2022r.		za 2022r.		za 2022r.		za 2022r.	
		§		§		§		§		§		§	
		Dział		Dział		Dział		Dział		Dział		Dział	
		Rozdział		Rozdział		Rozdział		Rozdział		Rozdział		Rozdział	
		§		§		§		§		§		§	
		§		§		§		§		§		§	
		§		§		§		§		§		§	
		§		§		§		§		§		§	
		§		§		§		§		§		§	
		§		§		§		§		§		§	
		§		§		§		§		§		§	
		§		§		§		§		§		§	
		§		§		§		§		§		§	
		§		§		§		§		§		§	
		§		§		§		§		§		§	
		§		§		§		§		§		§	
		§		§		§		§		§		§	
		§		§		§		§		§		§	
		§		§		§		§		§		§	
		§		§		§		§		§		§	
		§		§		§		§		§		§	
		§		§		§		§		§		§	
		§		§		§		§		§		§	
		§		§		§		§		§		§	
		§		§		§		§		§		§	
		§		§		§		§		§		§	
		§		§		§		§		§		§	
		§		§		§		§		§		§	
		§		§		§		§		§		§	
		§		§		§		§		§		§	
		§		§		§		§		§		§	
		§		§		§		§		§		§	
		§		§		§		§		§		§	
		§		§		§		§		§		§	
		§		§		§		§		§		§	
		§		§		§		§		§		§	
		§		§		§		§		§		§	
		§		§		§		§		§		§	
		§		§		§		§		§		§	
		§		§		§		§		§		§	
		§		§		§		§		§		§	
		§		§		§		§		§		§	
		§		§		§		§		§		§	
		§		§		§		§		§		§	
		§		§		§		§		§		§	
		§		§		§		§		§		§	
		§		§		§		§		§		§	
		§		§		§		§		§		§	
		§		§		§		§		§		§	
		§		§		§		§		§		§	
		§		§		§		§		§		§	
		§		§		§		§		§		§	
		§		§		§		§		§		§	
		§		§		§		§		§		§	
		§		§		§		§		§		§	
		§		§		§		§		§		§	
		§		§		§		§		§		§	
		§		§		§		§		§		§	
		§		§		§		§		§		§	
		§		§		§		§		§		§	
		§		§		§		§		§		§	
		§		§		§		§		§		§	
		§		§		§		§		§		§	
		§		§		§		§		§		§	
		§		§		§		§		§		§	
		§		§		§		§		§		§	
		§		§		§		§		§		§	
		§		§		§		§		§		§	
		§		§									

Plan przychodów i wydatków zakładów budżetowych w 2022 roku

Lp.	Wyszczególnienie	Dział	Stan środków obrotowych na początek roku	Przychody*			Koszty *			w złotych		
				Ogółem	Wykonanie za 2022 rok	w tym: dotacja z budżetu	Wykonanie za 2022 rok	Ogółem	Wykonanie za 2022 rok	w tym ; wpłata do budżetu	wykona nie	Stan środków obrotowych
1	2	3	4	5	6	7	8	9	10	11	12	13
1	Zakład Gospodarki Komunalnej i Mieszkaniowej	900	2 000,00	3 743 112,00	3 460 038,78	640 000,00	640 000,00	3 743 112,00	3 653 628,60			2 000,00
	Ogółem		2 000,00	3 743 112,00	3 460 038,78	640 000,00	640 000,00	3 743 112,00	3 653 628,60			2 000,00

* w rachunku dochodów własnych - Dochody



Dotacje przedmiotowe w 2022 roku.

w złotych

Lp.	Dział	Rozdział	Nazwa jednostki otrzymującej dotację	Zakres	Ogółem kwota dotacji	Wykonanie za I pół.2022r.
1	2	3	4	5	6	6
1	900	90003	Zakład Gospod.Kom.i Mieszk.	oczyszczanie miasta	640 000,00	640 000,00
Ogółem					640 000,00	640 000,00

BURMISTRZ
mgr Marek Piwowarski

Dotacje podmiotowe w 2022 roku.

w złotych

Lp.	Dział	Rozdział	Nazwa instytucji	Kwota dotacji	Wykonanie za 2022 rok
1	2	3	4	5	6
			Dotacje dla jednostek sektora finansów publicznych		
1	921	92109	Dom Kultury-Małogoszcz	1 200 000,00	1 187 773,47
2	921	92116	MGBP-Małogoszcz	425 000,00	423 689,75
			Dotacje dla jednostek spoza sektora finansów publicznych		
1	801	80104	Niepubliczne Przedszkole "Tęcza"	189 014,00	189 013,40
Ogółem				1 814 014,00	1 800 476,62

URZĘDNIK
M. M. M. M. M.

Dotacje celowe w 2022 roku.

Lp.	Dział	Rozdział	Nazwa jednostki otrzymującej dotację	Zakres	Kwota dotacji	Wykonanie za 2022 rok
1	2	3	4	5	6	7
			Dotacje dla jednostek sektora finansów publicznych			
1	600	60014	Powiat Jędrzejów	1.Przebudowa istniejącego przejścia dla pieszych w Małogoszczu 2.Przebudowa dróg powiatowych:a)Nr 1188T Skorków-Leśnica polegająca na wykonaniu chodnika w miejscowości Leśnica b)Nr 1182T Ludynia-Kozłów-Małoszcz polegająca na wykonaniu chodnika wraz z zatoką w miejscowości Ludwinów	200 000,00	177 000,00
2	750	75075	Powiat Jędrzejów	Pomoc finansowa z przeznaczeniem na organizację XVIII Dożynek Powiatowych na rok 2022	1 000,00	1 000,00
			Dotacje dla jednostek spoza sektora finansów publicznych			
1	010	01009	Bieżące utrzymanie wód i urządzeń wodnych	Bieżące utrzymanie wód i urządzeń wodnych	5 100,00	5 088,00
2	855	85516	Niepubliczny Żłobek "Tęcza"	Prowadzenie niepublicznego Żłobka "Tęcza"	39 900,00	39 900,00
3	900	90001	Mieszkańcy gminy	Dofinansowanie budowy przydomowych oczyszczalni	70 000,00	69 839,90
4	921	92105	Wyloniona w drodze konkursu	Dofinansowanie zadań zleconych do realizacji stowarzyszeniom	35 000,00	35 000,00
5	926	92605	Wyloniona w drodze konkursu	Dofinansowanie zadań zleconych do realizacji stowarzyszeniom	13 000,00	10 000,00

w złotych

6	926	92605	Wyłoniona w drodze konkursu	Upowrzedzenie Kultury Fizycznej i Sportu	410 000,00	410 000,00
			Ogółem		774 000,00	747 827,90

MINISTER
KULTURY
i
DOPŁATY
KULTURALNEJ

Urząd Miasta i Gminy w Małogoszczu
ul. Wolności 1
28-366 Małogoszcz
tel. 14 623 10 00
e-mail: biuro@malogoszcz.pl

Małogoszcz 27.01.2023

L. dz. 5/2023

Urząd Miasta i Gminy w Małogoszczu
28-366 Małogoszcz
Wpłynęło
data 2023-01-27
L.dz. 405/t zał.
Podpis Przyjmującego *JK*

p. D. Sępiak
2023-01-30

JK

Burmistrz

Miasta i Gminy Małogoszcz

Miejsko-Gminna Biblioteka Publiczna w Małogoszczu przekazuje w załączeniu rozliczenie otrzymanej dotacji podmiotowej w okresie od 01.01.2022 do 31.12.2022r.

DYREKTOR
Miejsko-Gminnej Biblioteki Publicznej
w Małogoszczu
mgr Anita Koci

Małogoszcz 27.01.2023

**Burmistrz
Miasta i Gminy Małogoszcz**

**Rozliczenie otrzymanej dotacji podmiotowej
w okresie od 01.01.2022 do 31.12.2022 roku**

I. Przychody własne

Lp.	Wyszczególnienie	Kwota zrealizowana
1.	Pozostałe przychody operacyjne	4 050,00
2.		
3.		
4.		
5.		
Razem		4 050,00 zł

II. Wysokość dotacji Organizatora

Miesiąc	Plan	Środki przekazane
Styczeń	33 333,00	21 000,00
Luty	33 333,00	30 000,00
Marzec	33 333,00	30 000,00
Kwiecień	33 333,00	30 000,00
Maj	33 333,00	35 000,00
Czerwiec	33 333,00	25 000,00
Lipiec	33 333,00	35 000,00
Sierpień	33 333,00	25 000,00
Wrzesień	33 333,00	35 000,00
Październik	33 333,00	30 000,00
Listopad	58 335,00	65 000,00
Grudzień	33 335,00	62 689,75
Razem 425 000,00 zł		423 689,75 zł

Dotacja otrzymana z Biblioteki Narodowej – 9 153,00zł

Zgodność z oryginałem
świadczam

BURMISTRZA
mgr Mariusz Pichorecki

III. Wydatki – rozliczenie ze względu na rodzaj wydatków (w zł)

Lp.	Wyszczególnienie	Wydatki łączne	Wydatki finansowane z dotacji	Wydatki finansowane z przychodów własnych
1	Zużycie materiałów i energii w tym:	66 228,03	66 228,03	0,00
1.1	§4210	29 132,66	29 132,66	
1.2	§4240	28 187,05	UMiG 19 034,05 BN 9 153,00	
1.3	§4260	8 908,32	8 908,32	
2.	Usługi obce	32 486,87	28 436,87	4 050,00
2.1	§4300	31 846,87	27 796,87	4 050,00
2.2	§4360	640,00	640,00	
3.	Podatki i opłaty	1 118,00	1 118,00	0,00
3.1	§4430	335,00	335,00	
3.2	§4480	783,00	783,00	
4.	Wynagrodzenia	277 736,68	277 736,68	0,00
4.1	§4010	249 056,68	249 056,68	
4.2	§4170	28 680,00	28 680,00	
5.	Ubezpieczenie społeczne i inne świadczenia na rzecz pracowników	59 027,03	59 027,03	0,00
5.1	§3020	2 073,42	2 073,42	
5.2	§4110	43 671,49	43 671,49	
5.3	§4120	3 344,36	3 344,36	
5.4	§4280	570,00	570,00	
5.5	§4440	9 007,76	9 007,76	
5.6	§4700	360,00	360,00	
5.7	§4710	0,00	0,00	
6.	Podróże służbowe	296,14	296,14	0,00
6.1	§4410	296,14	296,14	
7.	Pozostałe wydatki			0,00
Razem		436 892,75	432 842,75	4 050,00

Środki na rachunku bankowym na dzień 01.01.2022r – saldo początkowe 0,00 zł

Środki na rachunku bankowym na dzień 31.12.2022r – 0,00 zł

Stan na 31.12.2022r:

- należności : 0.00 zł. w tym wymagalne - 0,00 zł

- zobowiązań: 0.00 zł. w tym wymagalne - 0,00 zł

GRÓŹNIA 2022 ROK
Księgowy

Za zgodność z oryginałem
stwierdzam

BURMISTRZA
mgr Mieczysław Płotkowski

DYREKTOR
Miejsko-Gminnej Biblioteki Publicznej
w Mielogojach
mgr Anna Kot
Dyrektor instytucji kultury

Urząd Miasta i Gminy w Małogoszczu
ul. Wolności 1
42-600 Małogoszcz
tel. 034 35 51 000

Małogoszcz 30.01.2023

Burmistrz

Miasta i Gminy Małogoszcz

p. J. Sękowski
2023-01-31

Urząd Miasta i Gminy w Małogoszczu 28-366 Małogoszcz	
Wpłynęło	2023-01-30
dnia	
L.dz.	736/k
zał.	
Podpis Przyjmującego	

Dom Kultury w Małogoszczu przekazuje w załączeniu rozliczenie otrzymanej
od Urzędu Miasta i Gminy w Małogoszczu dotacji podmiotowej w okresie
od 01.01.2022 do 31.12.2022r.

DYREKTOR
Dom Kultury w Małogoszczu
[Podpis]
Jolanta Trzeciak

Małogoszcz 30.01.2023

Burmistrz
Miasta i Gminy Małogoszcz

**Rozliczenie otrzymanej dotacji podmiotowej
w okresie od 01.01.2022 do 31.12.2022 r.**

I. Przychody własne

Lp.	Wyszczególnienie	Kwota
1.	Akredytacje	42 200,00
2.	Wynajem sali	14 137,68
3.	Pozostałe przychody z działalności statutowej	20 700,00
4.	Sponsoring	5 500,00
Razem		82 537,68 zł

Plan – 90 000,00 zł

II. Wysokość dotacji Organizatora

Miesiąc	Plan	Środki przekazane
Styczeń	87 500,00	55 000,00
Luty	87 500,00	80 000,00
Marzec	87 500,00	100 000,00
Kwiecień	87 500,00	80 000,00
Maj	87 500,00	110 000,00
Czerwiec	87 500,00	210 000,00
Lipiec	87 500,00	75 000,00
Sierpień	87 500,00	95 000,00
Wrzesień	112 500,00	70 000,00
Październik	112 500,00	85 000,00
Listopad	137 500,00	105 000,00
Grudzień	137 500,00	122 773,47
Razem	1 200 000,00	1 187 773,47

Zn zgodność z oryginałem
oświadczam

BURMISTRZ
mgr Mariusz Piotrowski

III. Wydatki – rozliczenie ze względu na rodzaj wydatków (w zł)

Lp.	Wyszczególnienie	Wydatki łączne	Wydatki finansowane z dotacji	Wydatki finansowane z przychodów własnych
1	Zużycie materiałów i energii w tym:	102 304,99	102 304,99	
1.1	§4210	56 080,08	56 080,08	
1.2	§4260	46 224,91	46 224,91	
2.	Usługi obce	294 743,83	212 206,15	82 537,68
2.1	§4300	292 442,39	209 904,71	82 537,68
2.2	§4360	2 301,44	2 301,44	
3.	Podatki i opłaty	7 586,63	7 586,63	
3.1	§4430	1 859,63	1 859,63	
3.2	§4480	5 727,00	5 727,00	
4.	Wynagrodzenia	716 152,81	716 152,81	
4.1	§4010	654 529,81	654 529,81	
4.2	§4170	61 623,00	61 623,00	
5.	Ubezpieczenie społeczne i inne świadczenia na rzecz pracowników	147 789,01	147 789,01	
5.1	§3020	2 262,45	2 262,45	
5.2	§4110	111 086,84	111 086,84	
5.3	§4120	10 537,61	10 537,61	
5.4	§4280	1 405,00	1 405,00	
5.5	§4440	21 168,11	21 168,11	
5.6	§4700	1 329,00	1 329,00	
5.7	§4710	0,00	0,00	
6.	Podróże służbowe	1 733,88	1 733,88	
6.1	§4410	1 733,88	1 733,88	
7.	Pozostałe wydatki			
Razem		1 270 311,15	1 187 773,47	82 537,68

Środki na rachunku bankowym na dzień 01.01.2022r – 0,00 zł

Środki na rachunku bankowym na dzień 31.12.2022r – 0,00 zł

Stan na 31.12.2022r:

- należności : 0,00 zł , w tym wymagalne - 0,00 zł

- zobowiązań: 425,43 zł, w tym wymagalne - 0,00 zł

GŁÓWNA KSIĘGOWA
Bogna Pakula

Księgowy

Za zgodność z oryginałem
stwierdzam

DYREKTOR
Domu Kultury w Malogoszczu
Jan Tracz

Dyrektor instytucji kultury

DURMISTRZ
mgr Mariusz Polkowski

Urząd Miasta i Gminy w Małogoszczu
28-366 Małogoszcz
KRS 0000111111
NIP 142-111-1111
REGON 142111111

Małogoszcz dn. 10-03-2023 r

Urząd Miasta i Gminy w Małogoszczu
28-366 Małogoszcz
Wpłynęło 2023-03-10
dnia
Licz. 1632/t zai.
Podpis Przyjmującego

Burmistrz Miasta i Gminy

Małogoszcz

p. d. Seguracow
2023-03-10

Miejsko Gminny Zespół Ośrodków Zdrowia w Małogoszczu w załączeniu
przesyła sprawozdanie z wykonania budżetu za 2022 rok.

Z poważaniem

Kierownik MGZOZ Małogoszcz

Kierownik MGZOZ
Norbert Łabędzki

Małogoszcz, 10-03-2023
Miejsko Gminny Zespół Ośrodków Zdrowia
ul. 1000-lecia 1000
44-110 Małogoszcz
tel. 18 23 02 10
fax 18 23 02 11
e-mail: biuro@mgz.małogoszcz.pl

Małogoszcz dn. 10-03-2023

**SPRAWOZDANIE Z WYKONANIA BUDŻETU ZA 2022 ROK
PRZEZ MIEJSKO GMINNY ZESPÓŁ OŚRODKÓW ZDROWIA
W MAŁOGOSZCZU**

	PLAN	WYKONANO	CO STANOWI
PRZYCHODY	3 950 000	3 775 983	95 59 %
NFZ	3 760 000	3 586 754	95,39%
Pozostałe	190 000	189 229	99,59%
K O S Z T Y	3 950 000	3 764 451	95,30%
Amortyzacja	40 000	39 114	97,79%
Zużycie materiałów i energii	200 000	198 920	99,46%
Usługi obce	1 465 000	1 454 905	99,31 %
Wynagrodzenia	1 850 000	1 702 853	92,05 %
Świadc. na rzecz prac	335 000	315 054	94,05%
Pozostałe koszty	60 000	53 605	89,34%
WYNIK FINANS.(dochód)	0	11 532	

Szczegółowy wykaz przychodów i kosztów za 2022 rok przedstawia załącznik do sprawozdania .

Stan zobowiązań : 103 695,00

Stan należności : 315 694,00

=====

ZUS	48 454,00
Urząd Skarbowy	13 600,00
Dostawcy	41 641,00

BURMISTRZ
Miejsko Gminny Zespół Ośrodków Zdrowia

do zapytań z oryginałem
stwierdzam

Załącznik do sprawozdania za 2022 rok (w zł)

I. Przychody netto ze sprzedaży produktów	3 775 983
- sprzedanych NFZ	3 586 754
- pozostałych	179 518
- pozostałe przychody operacyjne	9 711
- przychody finansowe	-
II Koszty działalności operacyjnej:	3 764 451
1. Amortyzacja	39 114
2. Zużycie materiałów i energii :	198 920
materiałów w tym :	133 167
- leków	44 370
- sprzętu i materiałów jednorazowego użytku	20 196
- paliwa	7 858
- pozostałe(opał ,odzież ochr ,mat biurowe,	60 743
śr. czystości, wyposażenie, mat. do remontu)	
energii w tym :	65 753
- elektrycznej	25 747
- ciepłej	37 060
- pozostałe (woda)	2 946
3. Usługi obce	1 454 905
- medyczne obce (umowy cywilno- prawne,	1 337 060
prace wykonane przez laboratoria itp.)	
- pozostałe usługi (księgowe, telefoniczne,	117 845
wywóz śmieci, naprawy, remonty)	
5. Wynagrodzenia	1 702 853
- wynagrodzenia ze stosunku pracy	1 657 104
- wynagrodzenia z umów zleceń	45 749
6. Świadczenia na rzecz pracowników	315 054
- w tym składki na ubezpieczenia społeczne	315 054
zdrowotne ,fundusz pracy.)	
7. Pozostałe koszty rodzajowe	46 144
- podróże służbowe	832
- pozostałe(szkolenia, podatki , ubezpieczenia	45 312
składki członkowskie)	
8. Pozostałe koszty operacyjne	647
9. Koszty finansowe	6 814
Dochód	11 532

do zgodności z oryginałem

ŚWISTOZAM

Sporządził :

Główny Księgowy

Norbert Labędzki

BURMISTRZ
mgr Mariusz Piotrowski

Zatwierdził :

Kierownik MGZOZ

Norbert Labędzki

ZESTAWIENIE UPOMNIENÍ ZA 2022 rok

01.01.2022 - 31.12.2022

	LICZBA	KWOTA
OSOBY FIZYCZNE	64	44 019,27 zł
OSOBY PRAWNE	17	406 023,77 zł
ŚRODKI TRANSPORTOWE	3	18 211,00 zł
RAZEM	84	468 254,04 zł

ZESTAWIENIE TYTUŁÓW WYKONAWCZYCH ZA 2022 rok

01.01.2022 - 31.12.2022


	LICZBA	KWOTA
OSOBY FIZYCZNE	58	42 784,50 zł
OSOBY PRAWNE	5	187 171,60 zł
ŚRODKI TRANSPORTOWE	2	18 176,00 zł
RAZEM	65	248 132,10 zł

BURMISTRZA
mgr Marek Piskorski

ZESTAWIENIE TYTUŁÓW WYKONAWCZYCH za 2022 rok
ZREALIZOWANYCH

	LICZBA	KWOTA
OSOBY FIZYCZNE	35	19 117,07 zł
OSOBY PRAWNE	5	187 171,60 zł
ŚRODKI TRANSPORTOWE	1	12 779,00 zł
RAZEM	41	219 067,67 zł

WURMISTE
[Signature]
[Illegible text]

Nazwa i adres jednostki sprawozdawczej Urząd Miasta i Gminy Małogoszcz ul. Jaszowskiego 3A 28-366 MAŁOGOSZCZ Numer identyfikacyjny REGON 000537415	SKONSOLIDOWANY BILANS jednostki samorządu terytorialnego Gmina MAŁOGOSZCZ sporządzony na dzień 31-12-2022 r.	Adresat: Regionalna Izba Obrachunkowa w Kielcach Wysłać bez pisma przewodniego 4143397F12A29E47 
---	--	---

AKTYWA	Stan na początek roku	Stan na koniec roku	PASYWA	Stan na początek roku	Stan na koniec roku
A Aktywa trwałe	62 111 595,72	67 574 670,74	A Fundusz	57 950 359,59	61 432 919,93
A.I Wartości niematerialne i prawne	0,00	0,00	A.I Fundusze jednostek	50 663 842,79	61 001 180,92
A.II Wartość firmy jednostek podporządkowanych	0,00	0,00	A.II Skumulowany wynik budżetu (+,-)	-7 856 451,08	-7 856 451,08
A.III Rzeczowe aktywa trwałe	59 092 095,72	64 473 681,74	A.III Wynik budżetu (+,-)	4 807 447,38	1 923 712,07
A.III.1.1 Grunty	10 830 291,58	10 810 683,58	A.IV Wyniki finansowe roku bieżącego	0,00	0,00
A.III.1.2 Budynki, lokale i obiekty inżynierii lądowej i wodnej	42 447 015,67	52 111 165,00	A.IV.1.1 Zysk netto	0,00	0,00
A.III.1.3 Pozostały środki trwałe	439 574,54	523 792,64	A.IV.1.2 Strata netto (-)	0,00	0,00
A.III.1.4 Środki trwałe w budowie (inwestycje)	5 172 664,19	834 776,68	A.V Wyniki finansowe lat ubiegłych	10 335 520,50	6 364 478,02
A.III.1.5 Środki przekazane na poczet środków trwałych w budowie (inwestycji)	202 549,74	193 263,84	A.V.1.1 Zysk netto	-57 981,23	45 199 177,50
A.IV Długoterminowe aktywa finansowe	3 019 500,00	3 100 989,00	A.V.1.2 Strata netto (-)	10 393 501,73	-38 834 699,48
A.IV.1.1 Akcje i udziały	3 019 500,00	3 100 989,00	A.VI Kapitały mniejszości	0,00	0,00
A.IV.1.2 Papiery wartościowe długoterminowe	0,00	0,00	A.VII Pozostałe pozycje	0,00	0,00
A.IV.1.3 Inne	0,00	0,00	B Zobowiązania długoterminowe	11 942 721,00	13 542 721,00
A.V Należności finansowe długoterminowe	0,00	0,00	B.I Zobowiązania finansowe długoterminowe	11 942 721,00	13 542 721,00
A.VI Wartość mienia zlikwidowanych jednostek	0,00	0,00	B.II Pozostałe zobowiązania długoterminowe	0,00	0,00
B Aktywa obrotowe	15 083 695,41	14 291 085,33	C Zobowiązania krótkoterminowe i fundusze specjalne	5 047 100,43	4 558 170,59
B.I Zapasy	66 868,29	71 969,34	C.I Zobowiązania finansowe krótkoterminowe	4 875 638,85	4 238 847,39

Iwona Danuta Szymkiewicz
skarbnik

2023-04-24
rok, miesiąc, dzień

Mariusz Dariusz Piotrowski
zarząd

B.II Należności i roszczenia	4 196 417,35	4 183 656,63	C.II Pozostałe zobowiązania krótkoterminowe	0,00	2 551,66
B.III Należności finansowe krótkoterminowe	0,00	0,00	C.III Rezerwy na zobowiązania	0,00	0,00
B.IV Środki pieniężne	10 820 409,77	10 035 459,36	C.IV Fundusze specjalne	171 461,58	316 771,54
B.V Krótkoterminowe papiery wartościowe	0,00	0,00	D Rozliczenia międzyokresowe	2 261 027,19	2 337 604,63
C Rozliczenia międzyokresowe	5 917,08	5 660,08	E Ujemna wartość firmy jednostek podporządkowanych	0,00	0,00
Suma aktywów	77 201 208,21	81 871 416,15	Suma pasywów	77 201 208,21	81 871 416,15

Iwona Danuta Szymkiewicz
skarbnik

2023-04-24
rok, miesiąc, dzień

Mariusz Dariusz Piotrowski
zarząd

Wyjaśnienia do bilansu


Sprawdzono pod względem
formalno-rachunkowym



Iwona Danuta Szymkiewicz
skarbnik

2023-04-24
rok, miesiąc, dzień

Mariusz Dariusz Piotrowski
zarząd

Nazwa i adres jednostki sprawozdawczej Urząd Miasta i Gminy Małogoszcz ul. Jaszowskiego 3A 28-366 MAŁOGOSZCZ Numer identyfikacyjny REGON 000537415		BILANS jednostki budżetowej lub samorządowego zakładu budżetowego sporządzony na dzień 31-12-2022 r.	Adresat: Regionalna Izba Obrachunkowa w Kielcach
			Wysłać bez pisma przewodniego 5D5CE6FCA268CD4E 

AKTYWA	Stan na początek roku	Stan na koniec roku	PASYWA	Stan na początek roku	Stan na koniec roku
A Aktywa trwałe	60 903 987,68	66 412 556,32	A Fundusz	60 041 758,27	66 397 124,18
A.I Wartości niematerialne i prawne	0,00	0,00	A.I Fundusz jednostki	49 648 256,54	60 043 575,90
A.II Rzeczowe aktywa trwałe	57 681 937,94	63 118 303,48	A.II Wynik finansowy netto (+,-)	10 393 501,73	6 353 548,28
A.II.1 Środki trwałe	52 509 273,75	62 283 526,80	A.II.1 Zysk netto (+)	39 209 214,80	45 187 645,80
A.II.1.1 Grunty	10 830 291,58	10 810 683,58	A.II.2 Strata netto (-)	-28 815 713,07	-38 834 097,52
A.II.1.1.1 Grunty stanowiące własność jednostki samorządu terytorialnego, przekazane w użytkowanie wieczyste innym podmiotom	2 852 841,86	2 852 841,86	A.III Odpisy z wyniku finansowego (nadwyżka środków obrotowych) (-)	0,00	0,00
A.II.1.2 Budynki, lokale i obiekty inżynierii lądowej i wodnej	41 309 934,72	51 001 765,55	A.IV Fundusz mienia zlikwidowanych jednostek	0,00	0,00
A.II.1.3 Urządzenia techniczne i maszyny	281 722,39	249 688,78	B Fundusze placówek	0,00	0,00
A.II.1.4 Środki transportu	52 388,00	116 118,84	C Państwowe fundusze celowe	0,00	0,00
A.II.1.5 Inne środki trwałe	34 937,06	105 270,05	D Zobowiązania i rezerwy na zobowiązania	5 108 724,53	4 303 527,98
A.II.2 Środki trwałe w budowie (inwestycje)	5 172 664,19	834 776,68	D.I Zobowiązania długoterminowe	0,00	0,00
A.II.3 Zaliczka na środki trwałe w budowie (inwestycje)	0,00	0,00	D.II Zobowiązania krótkoterminowe	4 890 152,63	4 094 249,34
A.III Należności długoterminowe	202 549,74	193 263,84	D.II.1 Zobowiązania z tytułu dostaw i usług	1 377 102,13	811 334,74
A.IV Długoterminowe aktywa finansowe	3 019 500,00	3 100 989,00	D.II.2 Zobowiązania wobec budżetów	315 088,04	254 198,48
A.IV.1 Akcje i udziały	3 019 500,00	3 100 989,00	D.II.3 Zobowiązania z tytułu ubezpieczeń i innych świadczeń	1 230 680,51	1 278 010,77
A.IV.2 Inne papiery wartościowe	0,00	0,00	D.II.4 Zobowiązania z tytułu wynagrodzeń	1 165 572,59	1 208 495,13

Iwona Danuta Szymkiewicz
(główny księgowy)

BeSTia

2023-04-20
(rok, miesiąc, dzień)
5D5CE6FCA268CD4E

Mariusz Dariusz Piotrowski
(kierownik jednostki)

A.IV.3 Inne długoterminowe aktywa finansowe	0,00	0,00	D.II.5 Pozostałe zobowiązania	65 006,28	64 028,62
A.V Wartość mienia zlikwidowanych jednostek	0,00	0,00	D.II.6 Sumy obce (depozytowe, zabezpieczenie wykonania umów)	386 817,24	211 283,91
B Aktywa obrotowe	4 246 495,12	4 288 095,84	D.II.7 Rozliczenia z tytułu środków na wydatki budżetowe i z tytułu dochodów budżetowych	73 956,20	0,00
B.I Zapasy	66 531,19	71 808,77	D.II.8 Fundusze specjalne	275 929,64	266 897,69
B.I.1 Materiały	66 531,19	71 808,77	D.II.8.1 Zakładowy Fundusz Świadczeń Socjalnych	275 929,64	266 897,69
B.I.2 Półprodukty i produkty w toku	0,00	0,00	D.II.8.2 Inne fundusze	0,00	0,00
B.I.3 Produkty gotowe	0,00	0,00	D.III Rezerwy na zobowiązania	0,00	0,00
B.I.4 Towary	0,00	0,00	D.IV Rozliczenia międzyokresowe	218 571,90	209 278,64
B.II Należności krótkoterminowe	3 378 864,06	3 814 068,54			
B.II.1 Należności z tytułu dostaw i usług	132 299,74	144 385,97			
B.II.2 Należności od budżetów	24 316,64	3 662,09			
B.II.3 Należności z tytułu ubezpieczeń i innych świadczeń	3 625,62	595,49			
B.II.4 Pozostałe należności	3 218 622,06	3 665 424,99			
B.II.5 Rozliczenia z tytułu środków na wydatki budżetowe i z tytułu dochodów budżetowych	0,00	0,00			
B.III Krótkoterminowe aktywa finansowe	801 099,87	402 218,53			
B.III.1 Środki pieniężne w kasie	0,00	0,00			
B.III.2 Środki pieniężne na rachunkach bankowych	801 099,87	402 218,53			
B.III.3 Środki pieniężne państwowego funduszu celowego	0,00	0,00			
B.III.4 Inne środki pieniężne	0,00	0,00			
B.III.5 Akcje lub udziały	0,00	0,00			
B.III.6 Inne papiery wartościowe	0,00	0,00			
B.III.7 Inne krótkoterminowe aktywa finansowe	0,00	0,00			

Iwona Danuta Szymkiewicz
(główny księgowy)

BeSTia

2023-04-20

(rok, miesiąc, dzień)

5D5CE6FCA268CD4E

Mariusz Dariusz Piotrowski
(kierownik jednostki)

B.IV Rozliczenia międzyokresowe	0,00	0,00			
Suma aktywów	65 150 482,80	70 700 652,16	Suma pasywów	65 150 482,80	70 700 652,16

Iwona Danuta Szymkiewicz
(główny księgowy)


BeSTia

2023-04-20
(rok, miesiąc, dzień)

5D5CE6FCA268CD4E

Mariusz Dariusz Piotrowski
(kierownik jednostki)

Sprawdzono pod względem
formalno-rachunkowym

SKARBNIK MIASTA I GMINY

mgr Iwona Szymkiewicz


Iwona Danuta Szymkiewicz
(główny księgowy)

BeSTia

2023-04-20
(rok, miesiąc, dzień)

5D5CE6FCA268CD4E

Mariusz Dariusz Piotrowski
(kierownik jednostki)

Nazwa i adres jednostki sprawozdawczej Urząd Miasta i Gminy Małogoszcz ul. Jaszowskiego 3A 28-366 MAŁOGOSZCZ Numer identyfikacyjny REGON 000537415	BILANS z wykonania budżetu jednostki samorządu terytorialnego Gmina MAŁOGOSZCZ sporządzony na dzień 31-12-2022 r.	Adresat: Regionalna Izba Obrachunkowa w Kielcach
		Wysłać bez pisma przewodniego 3FE6682946FD2C8B 

AKTYWA	Stan na początek roku	Stan na koniec roku	PASYWA	Stan na początek roku	Stan na koniec roku
I Środki pieniężne	9 427 701,58	8 942 265,90	I Zobowiązania	11 958 526,03	13 842 687,95
I.1 Środki pieniężne	9 427 701,58	8 942 265,90	I.1 Zobowiązania finansowe	11 942 721,00	13 542 721,00
I.1.1 Środki pieniężne budżetu	9 427 701,58	8 942 265,90	I.1.1 Krótkoterminowe (do 12 miesięcy)	2 000 000,00	2 000 000,00
I.1.2 Pozostałe środki pieniężne	0,00	0,00	I.1.2 Długoterminowe (powyżej 12 miesięcy)	9 942 721,00	11 542 721,00
II Należności i rozliczenia	430 985,35	32 016,04	I.2 Zobowiązania wobec budżetów	15 730,94	297 840,72
II.1 Należności finansowe	0,00	0,00	I.3 Pozostałe zobowiązania	74,09	2 126,23
II.1.1 Krótkoterminowe (do 12 miesięcy)	0,00	0,00	II Aktywa netto budżetu	-3 049 003,70	-5 932 739,01
II.1.2 Długoterminowe (powyżej 12 miesięcy)	0,00	0,00	II.1 Wynik wykonania budżetu (+,-)	4 807 447,38	1 923 712,07
II.2 Należności od budżetów	341 703,67	23 492,00	II.1.1 Nadwyżka budżetu (+)	4 807 447,38	1 923 712,07
II.3 Pozostałe należności i rozliczenia	89 281,68	8 524,04	II.1.2 Deficyt budżetu (-)	0,00	0,00
III Rozliczenia międzyokresowe	0,00	0,00	II.1.3 Niewykonane wydatki (-)	0,00	0,00
			II.2 Wynik na operacjach niekasowych (+,-)	0,00	0,00
			II.3 Rezerwa na niewygasające wydatki	0,00	0,00
			II.4 Środki z prywatyzacji	0,00	0,00
			II.5 Skumulowany wynik budżetu (+,-)	-7 856 451,08	-7 856 451,08
			III Rozliczenia międzyokresowe	949 164,60	1 064 333,00
Suma aktywów	9 858 686,93	8 974 281,94	Suma pasywów	9 858 686,93	8 974 281,94

Iwona Danuta Szymkiewicz

skarbnik

2023-03-31

rok, miesiąc, dzień

Mariusz Dariusz Piotrowski

zarząd

BeSTia

3FE6682946FD2C8B

Strona 1 z 2

Sprawdzono pod względem
formalno-rachunkowym

SKARBNIK MIEJSCA I GMINY


mgr Iwona Szymkiewicz



Iwona Danuta Szymkiewicz
skarbnik

2023-03-31
rok, miesiąc, dzień

Mariusz Dariusz Piotrowski
zarząd

Nazwa i adres jednostki sprawozdawczej Urząd Miasta i Gminy Małogoszcz ul. Jaszowskiego 3A 28-366 MAŁOGOSZCZ	Rachunek zysków i strat jednostki (wariant porównawczy) sporządzony na dzień 31-12-2022 r.	Adresat: Regionalna Izba Obrachunkowa w Kielcach
Numer identyfikacyjny REGON 000537415		Wysłać bez pisma przewodniego A02CF163755248A9 
	Stan na koniec roku poprzedniego	Stan na koniec roku bieżącego
A. Przychody netto z podstawowej działalności operacyjnej	71 019 654,57	74 021 536,71
A.I. Przychody netto ze sprzedaży produktów	2 654 055,81	2 808 421,62
A.II. Zmiana stanu produktów (zwiększenie - wartość dodatnia, zmniejszenie - wartość ujemna)	0,00	0,00
A.III. Koszt wytworzenia produktów na własne potrzeby jednostki	0,00	0,00
A.IV. Przychody netto ze sprzedaży towarów i materiałów	0,00	7 297,05
A.V. Dotacje na finansowanie działalności podstawowej	0,00	0,00
A.VI. Przychody z tytułu dochodów budżetowych	68 365 598,76	71 205 818,04
B. Koszty działalności operacyjnej	61 166 289,74	67 663 019,05
B.I. Amortyzacja	2 511 433,95	2 510 273,39
B.II. Zużycie materiałów i energii	4 205 785,26	5 167 501,16
B.III. Usługi obce	5 196 840,20	6 684 356,36
B.IV. Podatki i opłaty	479 911,30	547 104,97
B.V. Wynagrodzenia	22 819 272,32	24 579 789,36
B.VI. Ubezpieczenia społeczne i inne świadczenia dla pracowników	6 317 125,59	6 828 654,95
B.VII. Pozostałe koszty rodzajowe	392 708,26	412 434,52
B.VIII. Wartość sprzedanych towarów i materiałów	0,00	0,00
B.IX. Inne świadczenia finansowane z budżetu	19 212 857,39	20 899 685,48
B.X. Pozostałe obciążenia	30 355,47	33 218,86
C. Zysk (strata) z działalności podstawowej (A - B)	9 853 364,83	6 358 517,66
D. Pozostałe przychody operacyjne	560 000,00	640 000,00
D.I. Zysk ze zbycia niefinansowych aktywów trwałych	0,00	0,00
D.II. Dotacje	560 000,00	640 000,00
D.III. Inne przychody operacyjne	0,00	0,00
E. Pozostałe koszty operacyjne	28 022,97	15 157,59

Iwona Danuta Szymkiewicz
główny księgowy

2023-04-20
rok, miesiąc, dzień

Mariusz Dariusz Piotrowski
kierownik jednostki

BeSTia

A02CF163755248A9

Strona 1 z 3

E.I.	Koszty inwestycji finansowanych ze środków własnych samorządowych zakładów budżetowych i dochodów jednostek budżetowych gromadzonych na wydzielonym rachunku	0,00	0,00
E.II.	Pozostałe koszty operacyjne	28 022,97	15 157,59
F.	Zysk (strata) z działalności operacyjnej (C + D - E)	10 385 341,86	6 983 360,07
G.	Przychody finansowe	170 476,72	59 263,16
G.I.	Dywidendy i udziały w zyskach	45,00	31,80
G.II.	Odsetki	155 370,84	53 753,90
G.III.	Inne	15 060,88	5 477,46
H.	Koszty finansowe	162 316,85	689 074,95
H.I.	Odsetki	159 649,30	685 435,33
H.II.	Inne	2 667,55	3 639,62
I.	Zysk (strata) brutto (F+G-H)	10 393 501,73	6 353 548,28
J.	Podatek dochodowy	0,00	0,00
K.	Pozostałe obowiązkowe zmniejszenia zysku (zwiększenia straty)	0,00	0,00
L.	Zysk (strata) netto (I-J-K)	10 393 501,73	6 353 548,28

Iwona Danuta Szymkiewicz
główny księgowy

2023-04-20
rok, miesiąc, dzień

Mariusz Dariusz Piotrowski
kierownik jednostki

Sprawdzono pod względem
formalno-rachunkowym


SKARBNIK MIASTA I GMINY

mgr Iwona Szymkiewicz

Iwona Danuta Szymkiewicz
główny księgowy

2023-04-20
rok, miesiąc, dzień

Mariusz Dariusz Piotrowski
kierownik jednostki

Nazwa i adres jednostki sprawozdawczej Urząd Miasta i Gminy Małogoszcz ul. Jaszowskiego 3A 28-366 MAŁOGOSZCZ	Zestawienie zmian w funduszu jednostki sporządzone na dzień 31-12-2022 r.	Adresat: Regionalna Izba Obrachunkowa w Kielcach	
Numer identyfikacyjny REGON 000537415		Wysłać bez pisma przewodniego BBF58AA0C01930F1 	
	Stan na koniec roku poprzedniego	Stan na koniec roku bieżącego	
I. Fundusz jednostki na początek okresu (BO)	49 381 653,51	49 648 256,54	
I.1. Zwiększenie funduszu (z tytułu)	233 459 304,83	452 661 377,90	
I.1.1. Zysk bilansowy za rok ubiegły	32 847 525,07	39 209 214,80	
I.1.2. Zrealizowane wydatki budżetowe	67 441 818,94	75 372 815,50	
I.1.3. Zrealizowane płatności ze środków europejskich	0,00	0,00	
I.1.4. Środki na inwestycje	6 424 221,52	9 932 669,41	
I.1.5. Aktualizacja wyceny środków trwałych	0,00	0,00	
I.1.6. Nieodpłatnie otrzymane środki trwałe i środki trwałe w budowie oraz wartości niematerialne i prawne	0,00	220 896,00	
I.1.7. Aktywa przejęte od zlikwidowanych lub połączonych jednostek	0,00	0,00	
I.1.8. Aktywa otrzymane w ramach centralnego zaopatrzenia	0,00	0,00	
I.1.9. Pozostałe odpisy z wyniku finansowego za rok bieżący	0,00	0,00	
I.1.10. Inne zwiększenia	126 745 739,30	327 925 782,19	
I.2. Zmniejszenia funduszu jednostki (z tytułu)	233 190 944,29	442 266 058,54	
I.2.1. Strata za rok ubiegły	25 956 778,02	28 815 713,07	
I.2.2. Zrealizowane dochody budżetowe	72 249 266,32	72 489 087,53	
I.2.3. Rozliczenie wyniku finansowego i środków obrotowych za rok ubiegły	0,00	0,00	
I.2.4. Dotacje i środki na inwestycje	9 969 601,42	13 140 973,93	
I.2.5. Aktualizacja środków trwałych	0,00	0,00	
I.2.6. Wartość sprzedanych i nieodpłatnie przekazanych środków trwałych i środków trwałych w budowie oraz wartości niematerialnych i prawnych	564 960,74	19 608,00	
I.2.7. Pasywa przejęte od zlikwidowanych lub połączonych jednostek	0,00	0,00	
I.2.8. Aktywa przekazane w ramach centralnego zaopatrzenia	0,00	0,00	
I.2.9. Inne zmniejszenia	124 450 337,79	327 800 676,01	
II. Fundusz jednostki na koniec okresu (BZ)	49 648 256,54	60 043 575,90	

Iwona Danuta Szymkiewicz
główny księgowy

2023-04-20
rok, miesiąc, dzień

Mariusz Dariusz Piotrowski
kierownik jednostki

III.	Wynik finansowy netto za rok bieżący (+,-)	10 393 501,73	6 353 548,28
III.1.	zysk netto (+)	39 209 214,80	45 187 645,80
III.2.	strata netto (-)	-28 815 713,07	-38 834 097,52
III.3.	nadwyżka środków obrotowych	0,00	0,00
IV.	Fundusz (II+,-III)	60 041 758,27	66 397 124,18

Iwona Danuta Szymkiewicz
główny księgowy

2023-04-20
rok, miesiąc, dzień

Mariusz Dariusz Piotrowski
kierownik jednostki

sprawozdano pod względem
terminowości i rzetelności

mgr inż. Mariusz Dariusz Piotrowski

mgr inż. Mariusz Dariusz Piotrowski



Iwona Danuta Szymkiewicz
główny księgowy

2023-04-20
rok, miesiąc, dzień

Mariusz Dariusz Piotrowski
kierownik jednostki

Wyciąg z danych zawartych w załączniku 'Informacja dodatkowa'

Symbol	Wyszczególnienie	Uwaga JST
--------	------------------	-----------

Sprawdzono pod względem
formalno-rachunkowym

SKARBNIK MIASTA I GMINY

mgr Iwona Szymkiewicz

Potwierdzenie za zgodność z danymi w Informacji dodatkowej

Iwona Danuta Szymkiewicz
(główny księgowy)

2023.04.20
rok mies. dzień

Mariusz Dariusz Piotrowski
(kierownik jednostki)

INFORMACJA DODATKOWA

I.	Wprowadzenie do sprawozdania finansowego, obejmuje w szczególności:
1.	
1.1	nazwę jednostki
	Gmina
1.2	siedzibę jednostki
	Małogoszcz
1.3	adres jednostki
	ul. Jaszowskiego 3a 28-366 Małogoszcz
1.4	podstawowy przedmiot działalności jednostki
	8411Z Kierowanie podstawowymi rodzajami działalności publicznej
2.	wskazanie okresu objętego sprawozdaniem
	od 01.01.2022r. do 31.12.2022r
3.	wskazanie, że sprawozdanie finansowe zawiera dane łączne, jeżeli w skład jednostki nadrzędnej lub jednostki samorządu terytorialnego wchodzi jednostki sporządzające samodzielne sprawozdania finansowe
	nie dotyczy
4.	omówienie przyjętych zasad (polityki) rachunkowości, w tym metod wyceny aktywów i pasywów (także amortyzacji)
	<p>1. Aktywa i pasywa wyceniane są przy uwzględnieniu nadrzędnych zasad rachunkowości, w sposób przewidziany ustawą o rachunkowości, z uwzględnieniem przepisów ustawy o finansach publicznych i rozporządzenia Ministra Rozwoju i Finansów z dnia 13 września 2017r. w sprawie rachunkowości oraz planów kont dla budżetu państwa, budżetów jednostek samorządu terytorialnego, jednostek budżetowych, samorządowych zakładów budżetowych, państwowych funduszy celowych oraz państwowych jednostek budżetowych mających siedzibę poza granicami Rzeczypospolitej Polskiej.</p> <p>2. Amortyzację środków trwałych dokonuje się na koncie 400</p> <p>Wartości niematerialne i prawne zakupione ze środków na wydatki bieżące oraz stanowiące pierwsze wyposażenie nowych obiektów o wartości początkowej niższej od wymienionych w ustawie o podatku od osób prawnych księguje się bezpośrednio w koszty (konto 401) Koszty wg rodzajów.</p> <p>Środki trwałe w dniu przyjęcia do użytkowania wycenia się:</p> <p>a) w przypadku zakupu wg cen zakupu.</p> <p>Środki trwałe ewidencjonuje się w podziale na:</p> <p>a) środki trwałe na koncie 011-Środki trwałe (powyżej 10.000,00 zł)</p> <p>b) pozostałe środki trwałe na koncie 013-Pozostałe środki trwałe (od 1.500 – 10.000 zł)</p> <p>Odpisów umorzeniowych dokonuje się począwszy od miesiąca następującego po miesiącu przyjęcia środka trwałego do używania. Umorzenie ujmowane jest na koncie 071-Umorzenie środków trwałych oraz wartości niematerialnych i prawnych.</p> <p>Dla środków trwałych nie dokonuje się aktualizacji z tytułu trwałej utraty wartości.</p> <p>Na potrzeby wyceny bilansowej wartość gruntów nie podlega aktualizacji.</p> <p>Pozostałe środki trwałe to środki trwałe, które finansuje się ze środków na bieżące wydatki z wyjątkiem pierwszego wyposażenia nowego obiektu, które tak jak ten obiekt mogą być finansowane ze środków na inwestycje.</p> <p>Pozostałe środki trwałe obejmują:</p> <ul style="list-style-type: none"> książki i inne zbiory biblioteczne, środki dydaktyczne, służące do nauczania i wychowywania w szkołach i placówkach oświatowych, odzież i umundurowanie, meble i dywany, środki trwałe o wartości początkowej nie przekraczającej wielkości ustalonej w przepisach o podatku dochodowym od osób prawnych, dla których odpisy amortyzacyjne są uznawane za koszt uzyskania przychodu w 100% ich wartości w momencie oddania do używania.

	<p>Pozostałe środki trwałe ujmuje się w ewidencji ilościowo-wartościowej na koncie 013-Pozostałe środki trwałe i umarza się je w 100% w miesiącu przyjęcia do używania, a umorzenie to ujmowane jest na koncie 072-Umorzenie pozostałych środków trwałych, wartości niematerialnych i prawnych oraz zbiorów bibliotecznych.</p> <p>Wartości niematerialne i prawne nabyte z własnych środków wycenia się i wprowadza się do ewidencji według ceny nabycia, a otrzymane na podstawie darowizny w wartości wynikającej z dowodu przekazania albo według wartości rynkowej lub szacunkowej opartej na innych składnikach tego samego rodzaju i gatunku.</p> <p>Wartości niematerialne i prawne zaliczane do inwestycji o wartości początkowej wyższej od wartości ustalonej w przepisach o podatku dochodowym dla osób prawnych – podlegają umarzaniu jednorazowo na koniec każdego roku budżetowego według stawek amortyzacyjnych w wysokości 20 %. Umorzenie ujmowane jest na koncie 071-Umorzenie środków trwałych oraz wartości niematerialnych i prawnych.</p> <p>Wartości niematerialne i prawne zakupione ze środków na wydatki bieżące traktuje się jako pozostałe wartości niematerialne i prawne, które umarzane są w 100% w miesiącu przyjęcia do używania, a umorzenie to ujmowane jest na koncie 072-Umorzenie pozostałych środków trwałych, wartości niematerialnych i prawnych oraz zbiorów bibliotecznych .</p> <p>3. Zakupione materiały są bezpośrednio po zakupie zaliczone w ciężar właściwego konta kosztów. Na koniec roku przeprowadza się inwentaryzację nie zużytych materiałów i wprowadza na stan zapasów korygując koszty o wartość tego stanu pod datą ostatniego dnia danego roku.</p> <p>4. Wszystkie nakłady na ulepszenie środków trwałych przekraczające wartość 10.000,00 zł. podwyższają wartość początkową tych środków trwałych , a nie przekraczające 10.000,00 zł odnoszone są w koszty bieżącego okresu.</p>
5.	inne informacje
II.	Dodatkowe informacje i objaśnienia obejmują w szczególności:
1.	
1.1.	<p>Szczegółowy zakres zmian wartości grup rodzajowych środków trwałych, wartości niematerialnych i prawnych, zawierający stan tych aktywów na początek roku obrotowego, zwiększenia i zmniejszenia z tytułu: aktualizacji wartości, nabycia, rozchodu, przemieszczenia wewnętrznego oraz stan końcowy, a dla majątku amortyzowanego – podobne przedstawienie stanów i tytułów zmian dotychczasowej amortyzacji lub umorzenia</p> <p>Szczegółową informację o głównych składnikach aktywów trwałych, pozostałych środkach trwałych oraz wartości niematerialnych i prawnych przedstawia załączona tabela</p>
1.2.	aktualną wartość rynkową środków trwałych, w tym dóbr kultury – o ile jednostka dysponuje takimi informacjami
	Brak danych
1.3.	kwotę dokonanych w trakcie roku obrotowego odpisów aktualizujących wartość aktywów trwałych odrębnie dla długoterminowych aktywów niefinansowych oraz długoterminowych aktywów finansowych
	nie dotyczy
1.4.	wartość gruntów użytkowanych wieczystość
	196.648,00 zł
1.5.	wartość nieamortyzowanych lub nieumarzanych przez jednostkę środków trwałych, używanych na podstawie umów najmu, dzierżawy i innych umów, w tym z tytułu umów leasingu
	1.895.733,60 zł
1.6.	liczbę oraz wartość posiadanych papierów wartościowych, w tym akcji i udziałów oraz dłużnych papierów wartościowych
	<ul style="list-style-type: none"> • Udziały: 95 szt. x 100,00 o wartości 9.500,00 zł • Udziały: 20 szt. x 500,00 o wartości 10.000,00 zł

1.7.	dane o odpisach aktualizujących wartość należności, ze wskazaniem stanu na początek roku obrotowego, zwiększeniach, wykorzystaniu, rozwiązaniu i stanie na koniec roku obrotowego, z uwzględnieniem należności finansowych jednostek samorządu terytorialnego (stan pożyczek zagrożonych)
	nie dotyczy
1.8.	dane o stanie rezerw według celu ich utworzenia na początek roku obrotowego, zwiększeniach, wykorzystaniu, rozwiązaniu i stanie końcowym
	nie dotyczy
1.9.	podział zobowiązań długoterminowych według pozycji bilansu o pozostałym od dnia bilansowego, przewidywanym umową lub wynikającym z innego tytułu prawnego, okresie spłaty:
a)	powyżej 1 roku do 3 lat
	3.700.000,00 zł.
b)	powyżej 3 do 5 lat
	4.100.000,00 zł.
c)	powyżej 5 lat
	3.842.721,00 zł.
1.10.	kwotę zobowiązań w sytuacji gdy jednostka kwalifikuje umowy leasingu zgodnie z przepisami podatkowymi (leasing operacyjny), a według przepisów o rachunkowości byłby to leasing finansowy lub zwrotny z podziałem na kwotę zobowiązań z tytułu leasingu finansowego lub leasingu zwrotnego
	nie dotyczy
1.11.	łącną kwotę zobowiązań zabezpieczonych na majątku jednostki ze wskazaniem charakteru i formy tych zabezpieczeń
	nie dotyczy
1.12.	łącną kwotę zobowiązań warunkowych, w tym również udzielonych przez jednostkę gwarancji i poręczeń, także wekslowych, niewykazanych w bilansie, ze wskazaniem zobowiązań zabezpieczonych na majątku jednostki oraz charakteru i formy tych zabezpieczeń
	nie dotyczy
1.13.	wykaz istotnych pozycji czynnych i biernych rozliczeń międzyokresowych, w tym kwotę czynnych rozliczeń międzyokresowych kosztów stanowiących różnicę między wartością otrzymanych finansowych składników aktywów a zobowiązaniem zapłaty za nie
	nie dotyczy
1.14.	łącną kwotę otrzymanych przez jednostkę gwarancji i poręczeń niewykazanych w bilansie
	1.023.557,72 zł.
1.15.	kwotę wypłaconych środków pieniężnych na świadczenia pracownicze
	Nagrody jubileuszowe – 506 586,46 (53) Odprawy emerytalne – 279 485,76 (15) Odprawa pośmiertna – 13 186,20 (1) Ekwiwalent za urlop – 938,18 (2) Art.20/28KN – 126 720,00 (5) Razem - 926 916,60 (76)
1.16.	inne informacje
	nie dotyczy
2.	
2.1.	wysokość odpisów aktualizujących wartość zapasów

	nie dotyczy
2.2.	koszt wytworzenia środków trwałych w budowie, w tym odsetki oraz różnice kursowe, które powiększyły koszt wytworzenia środków trwałych w budowie w roku obrotowym
	8.861.955,35 zł.
2.3.	kwotę i charakter poszczególnych pozycji przychodów lub kosztów o nadzwyczajnej wartości lub które wystąpiły incydentalnie
	nie dotyczy
2.4.	informację o kwocie należności z tytułu podatków realizowanych przez organy podatkowe podległe ministrowi właściwemu do spraw finansów publicznych wykazywanych w sprawozdaniu z wykonania planu dochodów budżetowych
	nie dotyczy
2.5.	inne informacje
3.	Inne informacje niż wymienione powyżej, jeżeli mogłyby w istotny sposób wpłynąć na ocenę sytuacji majątkowej i finansowej oraz wynik finansowy jednostki

SKARBNIK MIASTA I GMINY

mgr Iwona Szymkiewicz

(główny księgowy)

29.03.2023r.

(rok, miesiąc, dzień)

Burmistrz

mgr Marcin Piotrowski

(kierownik jednostki)

Główne składniki aktywów trwałych 2022

Lp	Umorzenie - stan na początek roku obrotowego	Zwiększenie w ciągu roku obrotowego			Ogółem zwiększenie umorzenia (14+15+16)	Zmniejszen ie umorzenia	Umorzenie stan na koniec roku obrotowego (13+17-18)	Wartość netto składników aktywów	
		Aktualizacja za rok obrotowy	Amortyzacja za rok obrotowy	Inne				Stan na początku roku obrotowego (3-13)	Stan na koniec roku obrotowego (12-19)
	13	14	15	16	17	18	19	20	21
1	254 635,20	0,00	2 773,74	3 119,11	5 892,85	0,00	260 528,05	0,00	0,00
2	59 075 318,74	0,00	3 628 627,21	22 086,30	3 650 713,51	55 678,42	62 670 353,83	52 507 775,75	62 283 526,80
1)	0,00	0,00	0,00	0,00	0,00	0,00	0,00	10 830 291,58	10 810 683,58
2)	15 868 745,33	0,00	804 437,01	0,00	804 437,01	31 063,92	16 642 118,42	16 166 049,01	24 285 816,21
3)	39 575 812,94	0,00	2 712 983,49	13 007,30	2 725 990,79	15 535,50	42 286 268,23	25 143 885,71	26 694 556,02
4)	1 376 205,00	0,00	1 822,34	0,00	1 822,34	0,00	1 378 027,34	4 768,00	24 464,51
5)	447 004,95	0,00	8 600,05	-4 514,00	4 086,05	9 079,00	442 012,00	8 731,99	131,94
6)	111 982,36	0,00	33 646,23	9 079,00	42 725,23	0,00	154 707,59	155 321,74	121 675,51
7)	275 156,45	0,00	16 285,95	0,00	16 285,95	0,00	291 442,40	112 900,66	124 810,14
8)	1 228 560,81	0,00	32 653,16	0,00	32 653,16	0,00	1 261 213,97	52 388,00	116 118,84
9)	191 850,90	0,00	18 198,98	4 514,00	22 712,98	0,00	214 563,88	33 439,06	105 270,05
	59 329 953,94	0,00	3 631 400,95	25 205,41	3 656 606,36	55 678,42	62 930 881,88	52 507 775,75	62 283 526,80
3	5 683 441,01	0,00	207 897,15	429 326,37	637 223,52	0,00	6 320 664,53	1 498,00	0,00
4	0,00	0,00	0,00	0,00	0,00	0,00	0,00	0,00	0,00
Ogółem	65 013 394,95	0,00	3 839 298,10	454 531,78	4 293 829,88	55 678,42	69 251 546,41	52 509 273,75	62 283 526,80

BURMISTRZ
mgr Mariusz Kucharski

SKARBNIK MIEJSCA I GMINY
mgr Luona Szymborska

Główne składniki aktywów trwałych 2022

Lp	Nazwa grupy składnika aktywów trwałych	Wartość początkowa- stan na początek roku obrotowego	Zwiększenie wartości początkowej				Ogółem zwiększenie wartości początkowej(4+5+6)	Zmniejszenie wartości początkowej			Ogółem zmniejszenie wartości początkowej(8+9+10)	Wartość początkowa- stan na koniec roku obrotowego (3+7-11)
			Aktualizacja	Przychody	Przemieszczenie	6		Zbycie	Likwidacja	Inne		
1	2	3	4	5			7	8	9	10	11	12
1	Wartości niematerialne i prawne	254 635,20	0,00	5 892,85		0,00	5 892,85	0,00	0,00	0,00	0,00	260 528,05
2	Środki trwałe	111 583 094,49	0,00	23 845 553,42		0,00	23 845 553,42	10 442 244,28	12 915,00	19 608,00	10 474 767,28	124 953 880,63
1)	Grunty	10 830 291,58	0,00	0,00		0,00	0,00	0,00	0,00	19 608,00	19 608,00	10 810 683,58
2)	Budynki i lokale	32 034 794,34	0,00	17 617 537,20		0,00	17 617 537,20	8 711 481,91	12 915,00	0,00	8 724 396,91	40 927 934,63
3)	Obiekty inżyn. lądowej i wodnej (gr.2)	64 719 698,65	0,00	5 982 808,97		0,00	5 982 808,97	1 721 683,37	0,00	0,00	1 721 683,37	68 980 824,25
4)	Kotły i maszyny energet.	1 380 973,00	0,00	21 518,85		0,00	21 518,85	0,00	0,00	0,00	0,00	1 402 491,85
5)	Maszyny, urządzenia i aparaty ogóln. zastosow	455 736,94	0,00	0,00		-4 514,00	-4 514,00	9 079,00	0,00	0,00	9 079,00	442 143,94
6)	Maszyny, urządzenia i aparaty specjalistyczne	267 304,10	0,00	9 079,00		0,00	9 079,00	0,00	0,00	0,00	0,00	276 383,10
7)	Urządzenia techniczne	388 057,11	0,00	28 195,43		0,00	28 195,43	0,00	0,00	0,00	0,00	416 252,54
8)	Środki transportu	1 280 948,81	0,00	96 384,00		0,00	96 384,00	0,00	0,00	0,00	0,00	1 377 332,81
9)	Narzędzia, przyrządy, ucho- mości i wyposażenie gdzie indziej niesklasyfikowane	225 289,96	0,00	90 029,97		4 514,00	94 543,97	0,00	0,00	0,00	0,00	319 833,93
Razem główne składniki aktywów trwałych		111 837 729,69	0,00	23 851 446,27		0,00	23 851 446,27	10 442 244,28	12 915,00	19 608,00	10 474 767,28	125 214 408,68
3	Pozostałe środki trwałe	5 684 939,01	0,00	635 725,52		0,00	635 725,52	0,00	0,00	0,00	0,00	6 320 664,53
4	Pozostałe wartości niematerialne i prawne	0,00	0,00	0,00		0,00	0,00	0,00	0,00	0,00	0,00	0,00
Ogółem		117 522 668,70	0,00	24 487 171,79		0,00	24 487 171,79	10 442 244,28	12 915,00	19 608,00	10 474 767,28	131 535 073,21

URMISTRZ
mgr Iwona Szambielicz

SKARBNIK MIASTA I GMINY
mgr Iwona Szambielicz